

## **FUNDACIÓN RAFAEL DEL PINO**

Cuentas Anuales Abreviadas  
correspondientes al ejercicio 2025  
junto con el Informe de Auditoría de  
Cuentas Anuales Abreviadas emitido  
por un Auditor Independiente

## **FUNDACIÓN RAFAEL DEL PINO**

**Cuentas Anuales Abreviadas correspondientes al ejercicio 2025  
junto con el Informe de Auditoría de Cuentas Anuales  
Abreviadas emitido por un Auditor Independiente**

**INFORME DE AUDITORÍA DE CUENTAS ANUALES ABREVIADAS EMITIDO POR UN AUDITOR  
INDEPENDIENTE**

**CUENTAS ANUALES ABREVIADAS CORRESPONDIENTES AL EJERCICIO 2025:**

- Balances Abreviados al 31 de diciembre de 2025 y 2024
- Cuentas de Pérdidas y Ganancias Abreviadas correspondientes a los ejercicios 2025 y 2024
- Memoria Abreviada del ejercicio 2025

**ANEXOS**

**FUNDACIÓN RAFAEL DEL PINO**

Informe de Auditoría de Cuentas Anuales Abreviadas emitido por un  
Auditor Independiente

## Informe de auditoría de cuentas anuales abreviadas emitido por un auditor independiente

Al Patronato de **Fundación Rafael del Pino**:

### *Opinión*

Hemos auditado las cuentas anuales abreviadas de **Fundación Rafael del Pino** (la Fundación), que comprenden el balance abreviado a 31 de diciembre de 2025, la cuenta de pérdidas y ganancias abreviada y la memoria abreviada correspondientes al ejercicio terminado en dicha fecha.

En nuestra opinión, las cuentas anuales abreviadas adjuntas expresan, en todos los aspectos significativos, la imagen fiel del patrimonio y de la situación financiera de la Fundación a 31 de diciembre 2025, así como de sus resultados correspondientes al ejercicio terminado en dicha fecha, de conformidad con el marco normativo de información financiera aplicable a la entidad en España y, en particular, con los principios y criterios contables contenidos en el mismo.

### *Fundamento de la opinión*

Hemos llevado a cabo nuestra auditoría de conformidad con la normativa reguladora de la actividad de auditoría de cuentas vigente en España. Nuestras responsabilidades de acuerdo con dichas normas se describen más adelante en la sección *Responsabilidades del auditor en relación con la auditoría de las cuentas anuales abreviadas* de nuestro informe.

Somos independientes de la Fundación de conformidad con los requerimientos de ética, incluidos los de independencia, que son aplicables a nuestra auditoría de las cuentas anuales abreviadas en España según lo exigido por la normativa reguladora de la actividad de auditoría de cuentas. En este sentido, no hemos prestado servicios distintos a los de la auditoría de cuentas ni han concurrido situaciones o circunstancias que, de acuerdo con lo establecido en la citada normativa reguladora, hayan afectado a la necesaria independencia de modo que se haya visto comprometida.

Consideramos que la evidencia de auditoría que hemos obtenido proporciona una base suficiente y adecuada para nuestra opinión.

### *Aspectos más relevantes de la auditoría*

Los aspectos más relevantes de la auditoría son aquellos que, según nuestro juicio profesional, han sido considerados como los riesgos de incorrección material más significativos en nuestra auditoría de las cuentas anuales abreviadas del periodo actual. Estos riesgos han sido tratados en el contexto de nuestra auditoría de las cuentas anuales abreviadas en su conjunto, y en la formación de nuestra opinión sobre éstas, y no expresamos una opinión por separado sobre esos riesgos.

Aspectos más relevantes de la auditoría	Respuesta de auditoría
<i>Valoración de la cartera de inversiones financieras</i>	
<p>Según se menciona en la Nota 1 de la memoria abreviada adjunta, la Fundación dispone un saldo significativo en los epígrafes de “Inversiones financieras a largo plazo” e “Inversiones financieras a corto plazo” del balance abreviado adjunto a 31 de diciembre de 2025, correspondiente a diversas inversiones pertenecientes a su cartera de valores.</p>	<p>Hemos llevado a cabo, entre otros, los siguientes procedimientos de auditoría:</p>
<p>Los criterios de valoración aplicados a dichas inversiones se describen en la Nota 4.7. de la memoria abreviada adjunta. En particular, los cambios en el valor razonable de estas inversiones se registran en el epígrafe de patrimonio neto “Ajustes por cambio de valor.</p>	<ul style="list-style-type: none"><li>- Entendimiento de los procedimientos de valoración y política contable de la Fundación respecto a los activos de la cartera de valores.</li></ul>
<p>Los cambios producidos en el valor razonable de dichas inversiones financieras figuran registrados en el epígrafe de patrimonio “Ajustes por cambio de valor”</p>	<ul style="list-style-type: none"><li>- Obtención del detalle de la cartera de valores y su valoración a 31 de diciembre de 2025 por la entidad depositaria, a efectos de comprobar la existencia de los activos financieros y comparar su valoración con el importe registrado en los epígrafes de “Inversiones financieras a largo plazo” e “Inversiones financieras a corto plazo”.</li></ul>
<p>Debido a la relevancia que dichas inversiones suponen sobre la valoración del patrimonio de la Fundación y el excedente del ejercicio, hemos identificado la valoración de las mismas como el aspecto más relevante de nuestra auditoría</p>	<ul style="list-style-type: none"><li>- Comprobación de la variación en la valoración de las inversiones financieras y su concordancia con el importe reconocido en el epígrafe “Ajustes por cambio de valor” del Patrimonio Neto.</li><li>- Evaluación de la existencia de posibles deterioros en el valor de los activos financieros por descenso en el valor razonable superior al 40 por ciento respecto a su precio de adquisición o por caída en el mismo por tiempo prolongado.</li><li>- Comprobación del movimiento de compras y ventas de los activos que componen la cartera de inversión del ejercicio 2025 y verificación, para una muestra de compras y ventas, de los documentos justificativos de adquisición y venta.</li><li>- Evaluación de si la información revelada en las cuentas anuales abreviadas sobre la cartera de inversiones financieras es adecuada conforme a los requerimientos del marco normativo de información financiera aplicable.</li></ul>

*Otra información: Anexos relativos a la información sobre entidades beneficiarias de ayudas monetarias, información relativa a gastos de actividad y proyectos y detalle de los activos financieros según naturaleza contable.*

La otra información comprende exclusivamente los Anexos cuya formulación es responsabilidad de la Presidenta y del Secretario de la Fundación y no forma parte integrante de las cuentas anuales abreviadas.

Nuestra opinión de auditoría sobre las cuentas anuales abreviadas no cubre la Otra Información. Nuestra responsabilidad sobre la Otra Información, de conformidad con lo exigido por la normativa reguladora de la actividad de auditoría de cuentas, consiste en evaluar e informar sobre la concordancia de la Otra Información con las cuentas anuales abreviadas, a partir del conocimiento de la Entidad obtenido en la realización de la auditoría de las citadas cuentas y sin incluir información distinta de la obtenida como evidencia durante la misma. Si, basándonos en el trabajo que hemos realizado, concluimos que existen incorrecciones materiales, estamos obligados a informar de ello.

Sobre la base del trabajo realizado, según lo descrito en el párrafo anterior, no tenemos nada que informar respecto de los Anexos incluidos.

*Responsabilidad de la Presidenta y del Secretario en relación con las cuentas anuales abreviadas*

La Presidenta y el Secretario son responsables de formular las cuentas anuales abreviadas adjuntas, de forma que expresen la imagen fiel del patrimonio, de la situación financiera y de los resultados de la Fundación, de conformidad con el marco normativo de información financiera aplicable a la entidad en España, y del control interno que consideren necesario para permitir la preparación de cuentas anuales abreviadas libres de incorrección material, debida a fraude o error.

En la preparación de las cuentas anuales abreviadas, la Presidenta y el Secretario son responsables de la valoración de la capacidad de la Fundación para continuar como empresa en funcionamiento, revelando, según corresponda, las cuestiones relacionadas con la empresa en funcionamiento y utilizando el principio contable de empresa en funcionamiento excepto si el patronato tiene intención de liquidar la Fundación o de cesar sus operaciones, o bien no exista otra alternativa realista.

*Responsabilidades del auditor en relación con la auditoría de las cuentas anuales abreviadas*

Nuestros objetivos son obtener una seguridad razonable de que las cuentas anuales abreviadas en su conjunto están libres de incorrección material, debida a fraude o error, y emitir un informe de auditoría que contiene nuestra opinión.

Seguridad razonable es un alto grado de seguridad, pero no garantiza que una auditoría realizada de conformidad con la normativa reguladora de la actividad de auditoría de cuentas vigente en España siempre detecte una incorrección material cuando existe. Las incorrecciones pueden deberse a fraude o error y se consideran materiales si, individualmente o de forma agregada, puede preverse razonablemente que influyan en las decisiones económicas que los usuarios toman basándose en las cuentas anuales abreviadas.

Como parte de una auditoría de conformidad con la normativa reguladora de la actividad de auditoría de cuentas vigente en España, aplicamos nuestro juicio profesional y mantenemos una actitud de escepticismo profesional durante toda la auditoría. También:

- Identificamos y valoramos los riesgos de incorrección material en las cuentas anuales abreviadas, debida a fraude o error, diseñamos y aplicamos procedimientos de auditoría para responder a dichos riesgos y obtenemos evidencia de auditoría suficiente y adecuada para proporcionar una base para nuestra opinión. El riesgo de no detectar una incorrección material debida a fraude es más elevado que en el caso de una incorrección material debida a error, ya que el fraude puede implicar colusión, falsificación, omisiones deliberadas, manifestaciones intencionadamente erróneas, o la elusión del control interno.
- Obtenemos conocimiento del control interno relevante para la auditoría con el fin de diseñar procedimientos de auditoría que sean adecuados en función de las circunstancias, y no con la finalidad de expresar una opinión sobre la eficacia del control interno de la Entidad.
- Evaluamos si las políticas contables aplicadas son adecuadas y la razonabilidad de las estimaciones contables y la correspondiente información revelada por la Presidenta y el Secretario.
- Concluimos sobre si es adecuada la utilización, por la Presidenta y el Secretario, del principio contable de empresa en funcionamiento y, basándonos en la evidencia de auditoría obtenida, concluimos sobre si existe o no una incertidumbre material relacionada con hechos o con condiciones que pueden generar dudas significativas sobre la capacidad de la Fundación para continuar como empresa en funcionamiento. Si concluimos que existe una incertidumbre material, se requiere que llamemos la atención en nuestro informe de auditoría sobre la correspondiente información revelada en las cuentas anuales abreviadas o, si dichas revelaciones no son adecuadas, que expresemos una opinión modificada. Nuestras conclusiones se basan en la evidencia de auditoría obtenida hasta la fecha de nuestro informe de auditoría. Sin embargo, los hechos o condiciones futuros pueden ser la causa de que la Fundación deje de ser una empresa en funcionamiento.

- Evaluamos la presentación global, la estructura y el contenido de las cuentas anuales abreviadas, incluida la información revelada, y si las cuentas anuales abreviadas representan las transacciones y hechos subyacentes de un modo que logran expresar la imagen fiel.

Nos comunicamos con la Presidenta, el Secretario y otros responsables de la Entidad en relación con, entre otras cuestiones, el alcance y el momento de realización de la auditoría planificados y los hallazgos significativos de la auditoría, así como cualquier deficiencia significativa del control interno que identificamos en el transcurso de la auditoría.

Entre los riesgos significativos que han sido objeto de comunicación a la Presidenta, el Secretario y otros responsables de la Entidad, determinamos los que han sido de la mayor significatividad en la auditoría de las cuentas anuales abreviadas del periodo actual y que son, en consecuencia, los riesgos considerados más significativos.

Describimos esos riesgos en nuestro informe de auditoría salvo que las disposiciones legales o reglamentarias prohíban revelar públicamente la cuestión.

BDO Auditores, S.L.P. (ROAC S1273)



BDO AUDITORES, S.L.P

Carlos Lahoz Romeralo (ROAC 21604)

Socio - Auditor de Cuentas

26 de marzo de 2026

2026 Núm. 01/26/07615

SELLO CORPORATIVO: 96.00 EUR

Informe de auditoría de cuentas sujeto  
a la normativa de auditoría de cuentas  
española o internacional

## PRESENTACIÓN DE CUENTAS ANUALES

### FUNDACIÓN:

RAFAEL DEL PINO

### NIF:


G82483934

### Nº REGISTRO:

479EDU


### CUENTAS ANUALES DEL EJERCICIO:

01/01/2025 - 31/12/2025



---

Fdo: El/La Secretario/a



---

VºBº El/La Presidente/a

**BALANCE DE SITUACIÓN MODELO ABREVIADO****A. ACTIVO**

Nº DE CUENTAS	AGRUPACIÓN	NOTA	EJERCICIO ACTUAL	EJERCICIO ANTERIOR
	<b>A) ACTIVO NO CORRIENTE</b>		151.807.154,22	139.834.998,42
20, (280), (2830), (290)	I. Inmovilizado intangible	5	210.781,49	306.208,58
21, (281), (2831), (291), 23	III. Inmovilizado material	5	15.368.822,04	15.239.257,17
2505, 2515, 2525, (2595), 260, 261, 262, 263, 264, 265, 267, 268, (269), 27, (2945), (2955), (297), (298)	VI. Inversiones financieras a largo plazo	7	136.220.340,38	124.277.668,70
	VIII. Deudores no corrientes	4	7.210,31	11.863,97
447	1. Usuarios	4	7.210,31	11.863,97
	<b>B) ACTIVO CORRIENTE</b>		2.148.233,66	4.219.034,92
447, 448, (495)	III. Usuarios y otros deudores de la actividad propia	4	21.931,37	26.157,71
	3. Otros	4	21.931,37	26.157,71
430, 431, 432, 433, 434, 435, 436, (437), (490), (493), 440, 441, 446, 449, 460, 464, 470, 471, 472, 558, 544	IV. Deudores comerciales y otras cuentas a cobrar		63.700,00	61.500,00
5305, 5315, 5325, 5335, 5345, 5355, (5395), 540, 541, 542, 543, 545, 546, 547, 548, (549), 551, 5525, 5590, 5593, 565, 566, (5945), (5955), (597), (598)	VI. Inversiones financieras a corto plazo	7	717.155,85	881.745,91
480, 567	VII. Periodificaciones a corto plazo		-8.843,46	115.090,95
57	VIII. Efectivo y otros activos líquidos equivalentes	4	1.354.289,90	3.134.540,35
	<b>TOTAL ACTIVO (A + B)</b>		153.955.387,88	144.054.033,34

Fdo: El/La Secretario/a

VºBº El/La Presidente/a

**B. PATRIMONIO NETO Y PASIVO**

Nº DE CUENTAS	AGRUPACIÓN	NOTA	EJERCICIO ACTUAL	EJERCICIO ANTERIOR
	<b>A) PATRIMONIO NETO</b>		152.907.727,08	143.205.282,86
	A-1) Fondos propios	11	137.621.109,20	129.590.717,94
	I. Dotación fundacional	11	129.739.855,66	129.739.855,66
100	1. Dotación fundacional	11	129.739.855,66	129.739.855,66
111, 113, 114, 115	II. Reservas	11	6.133.714,68	6.133.714,68
120, (121)	III. Excedentes de ejercicios anteriores	11	-6.282.852,40	-11.946.223,05
129	IV. Excedente del ejercicio	11	8.030.391,26	5.663.370,65
133, 1340, 137	A-2) Ajustes por cambio de valor	7	15.286.617,88	13.614.564,92
	<b>B) PASIVO NO CORRIENTE</b>		41.239,00	41.239,00
	II. Deudas a largo plazo	8	41.239,00	41.239,00
1615, 1635, 171, 172, 173, 175, 176, 177, 179, 180, 185, 189	3. Otras deudas a largo plazo	8	41.239,00	41.239,00
	<b>C) PASIVO CORRIENTE</b>		1.006.421,80	807.511,48
412	V. Beneficiarios-Acreedores	10	826.671,89	647.385,44
	3. Otros	10	826.671,89	647.385,44
	VI. Acreedores comerciales y otras cuentas a pagar	8	179.749,91	160.126,04
400, 401, 403, 404, 405, (406)	1. Proveedores	8	-8.174,86	16.134,01
410, 411, 419, 438, 465, 466, 475, 476, 477	2. Otros acreedores	8	187.924,77	143.992,03
	<b>TOTAL PATRIMONIO NETO Y PASIVO (A+B+C)</b>		153.955.387,88	144.054.033,34

Fdo: El/La Secretario/a


VºBº El/La Presidente/a

**CUENTA DE RESULTADOS MODELO ABREVIADO**


Nº DE CUENTAS	AGRUPACIÓN	NOTA	EJERCICIO ACTUAL	EJERCICIO ANTERIOR
	<b>A. Excedente del ejercicio</b>			
	<b>1. Ingresos de la actividad propia</b>		205.109,49	171.562,60
722, 723	c) Ingresos de promociones, patrocinadores y colaboraciones	13	133.884,50	129.562,60
740, 747, 748	d) Subvenciones, donaciones y legados imputados al excedente del ejercicio	14	65.000,00	0,00
728	e) Reintegro de ayudas y asignaciones	13	6.224,99	42.000,00
	<b>3. Gastos por ayudas y otros</b>	13	-2.667.841,07	-2.055.553,63
(650)	a) Ayudas monetarias	13	-2.667.841,07	-2.055.553,63
	<b>7. Otros ingresos de la actividad</b>		356.079,21	344.579,68
75	a) Ingresos accesorios y otros de gestión corriente		356.079,21	344.579,68
(640), (641), (642), (643), (644), (649), 7950	<b>8. Gastos de personal</b>	13	-876.929,02	-833.964,78
(62), (631), (634), 636, 639, (655), (694), (695), 794, 7954, (656), (659)	<b>9. Otros gastos de la actividad</b>	13	-475.464,84	-460.637,02
(68)	<b>10. Amortización del inmovilizado</b>	5	-264.263,48	-249.526,85
	<b>A.1) EXCEDENTE DE LA ACTIVIDAD (1+2+3+4+5+6+7+8+9+10+11+12+13+13*+13**)</b>		-3.723.309,71	-3.083.540,00
760, 761, 762, 767, 769	<b>14. Ingresos financieros</b>	4	1.311.146,56	1.536.607,81
(660), (661), (662), (664), (665), (669)	<b>15. Gastos financieros</b>	4	-46.073,53	-37.045,58
(663), 763	<b>16. Variación de valor razonable en instrumentos financieros</b>	4	-613.352,89	151.196,54
(668), 768	<b>17. Diferencias de cambio</b>	4	-122.045,75	23.268,59
(666), (667), (673), (675), (696), (697), (698), (699), 766, 773, 775, 796, 797, 798, 799	<b>18. Deterioro y resultado por enajenaciones de instrumentos financieros</b>	4	11.224.026,58	7.072.883,29
	<b>A.2) EXCEDENTE DE LAS OPERACIONES FINANCIERAS (14+15+16+17+18+19)</b>		11.753.700,97	8.746.910,65
	<b>A.3) EXCEDENTE ANTES DE IMPUESTOS (A.1+A.2)</b>		8.030.391,26	5.663.370,65
	<b>A.4) VARIACIÓN DE PATRIMONIO NETO RECONOCIDA EN EL EXCEDENTE DEL EJERCICIO (A.3+20)</b>		8.030.391,26	5.663.370,65
	<b>B. Ingresos y gastos imputados directamente al patrimonio neto</b>			
(800), (89), 900, 991, 992, (810), 910, (85), 95	<b>3. Otros ingresos y gastos</b>		12.687.199,52	13.803.559,72
	<b>B.1) VARIACIÓN DE PATRIMONIO NETO POR INGRESOS</b>		12.687.199,52	13.803.559,72

Fdo: El/La Secretario/a


VºBº El/La Presidente/a




	Y GASTOS RECONOCIDOS DIRECTAMENTE EN EL PATRIMONIO NETO (1+2+3+4+5)			
	C) Reclasificaciones al excedente del ejercicio			
(802), 902, 993, 994, (812), 912	3. Otros ingresos y gastos		-11.015.146,56	-6.927.179,08
	C.1) VARIACIÓN DE PATRIMONIO NETO POR RECLASIFICACIONES AL EXCEDENTE DEL EJERCICIO (1+2+3+4+5)		-11.015.146,56	-6.927.179,08
	D) Variaciones de patrimonio neto por ingresos y gastos imputados directamente al patrimonio neto (B.1+C.1)		1.672.052,96	6.876.380,64
	F) Ajustes por errores		0,00	57.227,63
	I) RESULTADO TOTAL. VARIACIÓN DEL PATRIMONIO NETO EN EL EJERCICIO (A.4+D+E+F+G+H)		9.702.444,22	12.596.978,92



Fdo: El/La Secretario/a



VºBº El/La Presidente/a

## MEMORIA MODELO ABREVIADO

### NOTA 1. ACTIVIDAD DE LA FUNDACIÓN

**Fines según lo establecido en los estatutos de la fundación:**

"La formación de dirigentes, el impulso de la iniciativa individual, los principios de libre mercado y la libre empresa, la divulgación de la historia y la defensa del patrimonio cultural español. El fomento, impulso, desarrollo, protección y apoyo a todo tipo de actividades cívicas, educativas, culturales, científicas, sanitarias, laborales, de defensa de los derechos humanos, de fortalecimiento institucional, de cooperación para el desarrollo, de promoción del voluntariado, de promoción de la acción social, de defensa del medio ambiente, de fomento de la economía social, de promoción de los valores constitucionales y defensa de los principios democráticos, de fomento de la tolerancia, de desarrollo de la sociedad de la información, o de investigación científica y desarrollo tecnológico; o cualesquiera otros de naturaleza análoga".

**Información adicional sobre los fines fundacionales:**

Se incluye a continuación la redacción actualizada de los Estatutos, conforme fueron aprobados por el Patronato de diciembre de 2025.

"La formación de dirigentes, el impulso de la iniciativa individual, los principios de libre mercado y la libre empresa, la divulgación de la Historia de España y la defensa del patrimonio cultural español. El fomento, impulso, desarrollo, protección y apoyo a todo tipo de actividades cívicas, educativas, culturales, científicas, sanitarias, laborales, de defensa de los derechos humanos, de fortalecimiento institucional, de cooperación para el desarrollo, de promoción del voluntariado, de promoción de la acción social, de defensa del medio ambiente, de fomento de la economía social, de promoción de los valores constitucionales, defensa de los principios democráticos y del Estado de Derecho, de fomento de la tolerancia, de desarrollo de la sociedad de la información, de investigación científica y desarrollo tecnológico; o cualesquiera otros de naturaleza análoga".

Los nuevos Estatutos están pendientes de la resolución de no oposición del Protectorado para su presentación a inscripción en el Registro de Fundaciones de competencia estatal.

**Actividades realizadas en el ejercicio:**

Para el desarrollo de sus actividades la Fundación puede:

- a) Hacer donaciones y conceder anticipos y subvenciones
- b) Instituir premios, becas o ayudas de cualquier clase
- c) Sufragar estudios, investigaciones, cursos, conferencias, seminarios, congresos, exposiciones y exhibiciones monográficas
- d) Intensificar la difusión cultural a través de los medios de comunicación
- e) Financiar, preparar y editar publicaciones y estudios

Para el cumplimiento de los objetivos expuestos, la Fundación dispone de una importante cartera de valores que le proporciona todos los recursos necesarios para el cumplimiento de los citados objetivos. Además de ello, obtiene una cantidad adicional de recursos al tener arrendada una parte del edificio en el que tiene su sede la Fundación.

**Domicilio social:**

Paseo de la Castellana, 37  
Madrid  
28046 Madrid.

La Fundación no forma parte de un grupo.

### NOTA 2. BASES DE PRESENTACIÓN DE LAS CUENTAS ANUALES

#### 2.1. Imagen fiel

- Las cuentas anuales reflejan la imagen fiel del patrimonio, de la situación financiera y de los resultados de la entidad, así como el grado de cumplimiento de sus actividades y, en el caso de confeccionar el estado de flujos de efectivo, la veracidad de los flujos incorporados.

Fdo: El/La Secretario/a

VºBº El/La Presidente/a

## 2.2. Principios contables no obligatorios aplicados.

- No se han aplicado principios contables no obligatorios.

## 2.3. Aspectos críticos de la valoración y estimación de la incertidumbre.

- Las cuentas anuales se han elaborado bajo el principio de entidad en funcionamiento. La fundación estima que no hay riesgos internos o externos importantes que puedan suponer cambios significativos en el valor de los activos o pasivos en próximos ejercicios. A la fundación no le consta, ni considera probable la existencia de incertidumbres importantes relativas a eventos o condiciones que puedan aportar dudas significativas sobre la posibilidad de que la entidad siga funcionando normalmente.

## 2.4. Comparación de la información.

- Se puede realizar la comparación de las cuentas anuales del ejercicio con las del precedente.

## 2.5. Elementos recogidos en varias partidas.

- No existen elementos patrimoniales que estén registrados en dos o más partidas del Balance.

## 2.6. Cambios en criterios contables.

- No se han producido cambios en los criterios contables.

## 2.7. Corrección de errores.

- No se han realizado ajustes por errores en este ejercicio económico.

## NOTA 3. EXCEDENTE DEL EJERCICIO

### 3.1. Partidas del excedente del ejercicio

PARTIDAS DE GASTOS	EJERCICIO ACTUAL	EJERCICIO ANTERIOR
3. Gastos por ayudas y otros	-2.667.841,07	-2.055.553,63
8. Gastos de personal	-876.929,02	-833.964,78
9. Otros gastos de la actividad	-475.464,84	-460.637,02
10. Amortización del inmovilizado	-264.263,48	-249.526,85
15. Gastos financieros	-46.073,53	-37.045,58
16. (GASTOS) Variación negativa del valor razonable en instrumentos financieros	-613.352,89	0,00
17. (GASTOS) Diferencias negativas de cambio	-122.045,75	0,00
<b>TOTAL</b>	<b>-5.065.970,58</b>	<b>-3.636.727,86</b>
PARTIDAS DE INGRESOS	EJERCICIO	EJERCICIO

Fdo: El/La Secretario/a

VºBº El/La Presidente/a

	ACTUAL	ANTERIOR
1. Ingresos de la entidad por la actividad propia	205.109,49	171.562,60
7. Otros ingresos de la actividad	356.079,21	344.579,68
14. Ingresos financieros	1.311.146,56	1.536.607,81
16. (INGRESOS) Variación positiva del valor razonable en instrumentos financieros	0,00	151.196,54
17. (INGRESOS) Diferencias positivas de cambio	0,00	23.268,59
18. (INGRESOS) Deterioro y resultado por enajenación de instrumentos financieros	11.224.026,58	7.072.883,29
<b>TOTAL</b>	<b>13.096.361,84</b>	<b>9.300.098,51</b>

**Análisis de las principales partidas del excedente del ejercicio:**

El valor de los ingresos financieros totales en el período enero-diciembre del año 2025 se situó en 12.535.173,14€, montante que, sumado a los ingresos derivados de la actividad propia y de las rentas inmobiliarias supuso unos ingresos totales a esa fecha de 13.096.361,84€.

De esta cifra, 11.224.026,58€ corresponden a la partida "Deterioro y resultado por enajenación de valores" que recoge las plusvalías por ventas de valores.

Los gastos en proyectos (Gastos por ayudas) alcanzaron la cifra de 2.667.841,07€ de un presupuesto total anual de 2.392.880,00€. El Programa de Becas de Excelencia Rafael del Pino constituyó la principal partida de gasto en proyectos de la Fundación en el periodo, cifrada en 901.878,69€.

Por otra parte, los gastos generales alcanzaron un montante de 1.458.947,92€ de un presupuesto total de 1.426.889,40€.

El importe de 613.352,89€ que recoge el epígrafe "Variación de valor razonable en instrumentos financieros" refleja las pérdidas por operaciones de derivados realizadas en 2025.

Los gastos de gestión de la cartera de inversiones y los gastos financieros ascendieron a 325.828,70€. Con ello, la cifra de gastos totales en el período enero-diciembre del año 2025 se situó en 5.065.970,58€.

La información sobre ingresos y gastos se materializó en un excedente de 8.030.391,26€.

**3.2. Propuesta de aplicación del excedente**

BASE DE REPARTO	EJERCICIO ACTUAL	BASE DE REPARTO	EJERCICIO ANTERIOR
Excedente del ejercicio	8.030.391,26	Excedente del ejercicio	5.663.370,65
Remanente	0,00	Remanente	0,00
Reservas voluntarias	0,00	Reservas voluntarias	0,00
Otras reservas de libre disposición	0,00	Otras reservas de libre disposición	0,00
<b>TOTAL</b>	<b>8.030.391,26</b>	<b>TOTAL</b>	<b>5.663.370,65</b>
APLICACIÓN	EJERCICIO ACTUAL	APLICACIÓN	EJERCICIO ANTERIOR
A dotación fundacional	8.000.000,00	A dotación fundacional	0,00
A reservas especiales	0,00	A reservas especiales	0,00
A reservas voluntarias	0,00	A reservas voluntarias	0,00
A compensación de excedentes negativos de ejercicios anteriores	30.391,26	A compensación de excedentes negativos de ejercicios anteriores	5.663.370,65

Fdo: El/La Secretario/a

VºBº El/La Presidente/a

TOTAL	8.030.391,26	TOTAL	5.663.370,65
-------	--------------	-------	--------------

## NOTA 4. NORMAS DE REGISTRO Y VALORACIÓN

### 4.1. Inmovilizado intangible

#### Activo no corriente

AGRUPACIÓN	EJERCICIO ACTUAL	EJERCICIO ANTERIOR
I. Inmovilizado intangible	210.781,49	306.208,58

#### Inmovilizado intangible no generador de flujos de efectivo.

Los bienes comprendidos en el inmovilizado intangible corresponden a Software y se valoran por su coste, ya sea éste el precio de adquisición o el coste de producción minorado por la correspondiente amortización acumulada y por las pérdidas por deterioro que, en su caso, hayan experimentado. Estos bienes se amortizan al 20% anual y con 5 años de vida útil.

#### Inmovilizado intangible generador de flujos de efectivo.

No procede.

### 4.2. Inmovilizado material

#### Activo no corriente

AGRUPACIÓN	EJERCICIO ACTUAL	EJERCICIO ANTERIOR
III. Inmovilizado material	15.368.822,04	15.239.257,17

#### Inmovilizado material no generador de flujos de efectivo.

El inmovilizado material, neto en su caso del valor residual del mismo, se amortiza distribuyendo linealmente el coste de los diferentes elementos que componen dicho inmovilizado entre los años de vida útil estimada que constituyen el periodo en el que la Fundación espera utilizarlos, según el siguiente detalle:

Construcciones: 1% anual y 100 años de vida útil; Instalaciones técnicas: 10% y 20% anual 10 y 5 años de vida útil; Utillaje: 20% anual y 5 años de vida útil; Equipos informáticos: 20% anual y 5 años de vida útil; y Otro inmovilizado material: 20% anual y 5 años de vida útil.

El importe en libros de un elemento de inmovilizado material se da de baja en cuentas por su enajenación o disposición.

#### Inmovilizado material generador de flujos de efectivo.

No procede.

### 4.3. Inversiones inmobiliarias

La fundación no ha mantenido ni ha realizado durante el ejercicio económico inversiones inmobiliarias.

### 4.4. Bienes integrantes del patrimonio histórico

Fdo: El/La Secretario/a

VºBº El/La Presidente/a



La fundación no ha mantenido durante ningún periodo del ejercicio Bienes del Patrimonio Histórico.

#### 4.5. Arrendamientos

La fundación no ha tenido durante este año contratos de arrendamiento financiero u otras operaciones similares.

#### 4.6. Permutas

La fundación no ha realizado durante este año permutas u otras operaciones similares.

#### 4.7. Instrumentos financieros

##### Activo no corriente

AGRUPACIÓN	EJERCICIO ACTUAL	EJERCICIO ANTERIOR
VI. Inversiones financieras a largo plazo	136.220.340,38	124.277.668,70
VIII. Deudores no corrientes	7.210,31	11.863,97

##### Activo corriente

AGRUPACIÓN	EJERCICIO ACTUAL	EJERCICIO ANTERIOR
IV. Deudores comerciales y otras cuentas a cobrar	63.700,00	61.500,00
VI. Inversiones financieras a corto plazo	717.155,85	881.745,91
VIII. Efectivo y otros activos líquidos equivalentes	1.354.289,90	3.134.540,35

##### Pasivo no corriente

AGRUPACIÓN	EJERCICIO ACTUAL	EJERCICIO ANTERIOR
II. Deudas a largo plazo	41.239,00	41.239,00

##### Pasivo corriente

AGRUPACIÓN	EJERCICIO ACTUAL	EJERCICIO ANTERIOR
VI. Acreedores comerciales y otras cuentas a pagar	179.749,91	160.126,04

##### Criterios empleados para la calificación y valoración.

a) Activos financieros a coste amortizado: Incluye activos financieros, incluso los admitidos a negociación en un mercado organizado, para los que la Fundación mantiene la inversión con el objetivo de percibir los flujos de efectivo derivados de la ejecución del contrato y en las que las condiciones contractuales del activo, dan lugar, en fechas específicas, a flujos de efectivo que son únicamente cobros de principal e intereses sobre el importe del principal pendiente.

Fdo: El/La Secretario/a

VºBº El/La Presidente/a




Con carácter general se incluyen en esta categoría:

I) Créditos por la actividad propia originados en la venta de bienes o en la prestación de servicios por operaciones de tráfico con cobros aplazados y

II) Créditos por operaciones no comerciales que proceden de operaciones de préstamo o créditos concedidos por la Fundación cuyos cobros son de cuantía determinada o determinable.

b) Activos financieros a valor razonable con cambios en el patrimonio neto: se incluyen en esta categoría los activos financieros cuyas condiciones contractuales dan lugar, en fechas específicas, a flujos de efectivo que son únicamente cobros de principal e intereses sobre el importe del principal pendiente, y no se mantienen para negociar ni procede su clasificación en la categoría anterior. También se incluyen en esta categoría las inversiones en instrumentos de patrimonio designadas irrevocablemente por la Fundación en el momento de su reconocimiento inicial, siempre y cuando que no se mantengan para negociar ni deban valorarse al coste.

c) Activos financieros a valor razonable con cambios en la cuenta de pérdidas y ganancias: Incluye los activos financieros mantenidos para negociar y aquellos activos financieros que no han sido clasificados en ninguna de las categorías anteriores. Asimismo, se incluyen en esta categoría los activos financieros que así designa opcionalmente la Fundación en el momento del reconocimiento inicial, que en caso contrario se habrían incluido en otra categoría, debido a que dicha designación elimina o reduce significativamente una incoherencia de valoración o asimetría contable que surgirá en caso contrario.

**Naturaleza de los activos financieros y pasivos financieros designados inicialmente como a valor razonable con cambios en el excedente del ejercicio.**

Valoración inicial:

Los activos financieros se registran, en términos generales, inicialmente al valor razonable de la contraprestación entregada más los costes de la transacción que sean directamente atribuibles. No obstante, se reconocerán en la cuenta de pérdidas y ganancias del ejercicio los costes de transacción directamente atribuibles a los activos registrados a valor razonable con cambios en la cuenta de pérdidas y ganancias.

Los activos financieros a valor razonable con cambios en la cuenta de pérdidas y ganancias se valoraran a su valor razonable, registrándose en la cuenta de pérdidas y ganancias el resultado de las variaciones en dicho valor razonable.

Valoración posterior:

Los activos financieros a coste amortizado se registran aplicando dicho criterio de valoración imputado a la cuenta de pérdidas y ganancias los intereses devengados aplicando el método del tipo de interés efectivo.

Los activos financieros incluidos en la categoría de valor razonable con cambios en el patrimonio neto, se registran por su valor razonable, sin deducir los costes de transacción en que pudiera incurrirse en su enajenación. Los cambios que se produzcan en el valor razonable se registran directamente en el patrimonio neto, hasta que el activo financiero cause baja del balance o se deteriore, momento en que el importe así reconocido, se imputará a la cuenta de pérdidas y ganancias.

Los activos financieros a valor razonable con cambios en la cuenta de pérdidas y ganancias se valoran a su valor razonable, registrándose en la cuenta de pérdidas y ganancias el resultado de las variaciones en dicho valor razonable.

**Criterios aplicados para determinar la existencia de evidencia objetiva de deterioro, así como el registro de la corrección de valor y su reversión y la baja definitiva de activos financieros deteriorados.**

Deterioro:

Al menos al cierre del ejercicio la Fundación realiza un "test de deterioro" para los activos financieros que no están registrados a valor razonable con cambios en la cuenta de pérdidas y ganancias. Se considera que existe evidencia objetiva de deterioro si el importe recuperable del activo financiero es inferior a su valor en libros. En todo caso, para los instrumentos de patrimonio en valor razonable con cambios en el patrimonio neto se presumirá que existe deterioro ante una caída en un año y medio o de un 40% de su cotización, sin que se haya producido la recuperación del valor. El registro del deterioro se registra en la cuenta de pérdidas y ganancias.

**Criterios empleados para el registro de la baja de activos financieros y pasivos financieros.**

La Fundación da de baja los activos financieros cuando expiran o se ha cedido los derechos sobre los flujos de efectivo del correspondiente activo financiero y se ha transferido sustancialmente los riesgos y beneficios inherentes a su propiedad. Por el

---

Fdo: El/La Secretario/a

VºBº El/La Presidente/a



contrario, la Fundación no da de baja los activos financieros y reconoce un pasivo financiero por un importe igual a la contraprestación recibida, en las cesiones de activos financieros en las que se retenga sustancialmente los riesgos y beneficios inherentes a su propiedad.

Valoración:

Pasivos financieros a coste amortizado: son aquellos débitos y partidas a pagar que tiene la Fundación y que se han originado en la compra de bienes y servicios por operaciones de tráfico de la entidad, o aquellos que, sin tener un origen comercial, no siendo instrumentos derivados, proceden de operaciones de préstamo o crédito recibidos por la Fundación.

Estos pasivos se valoran inicialmente al valor razonable de contraprestación recibida, ajustada por los costes de la transacción directamente atribuibles. Con posterioridad, dichos pasivos se valoran de acuerdo con su coste amortizado.

Los instrumentos financieros derivados de pasivo se valoran a su valor razonable, siguiendo los mismos criterios que los correspondientes a los activos financieros a valor razonable con cambios en pérdidas y ganancias descritos en el apartado anterior.

Los activos y pasivos se presentan separadamente en el balance y únicamente se presentan por su importe neto cuando la Fundación tiene el derecho exigible a compensar los importes reconocidos y, además, tienen la intención de liquidar las cantidades por el neto o de realizar el activo y cancelar el pasivo simultáneamente.

La Fundación da de baja los pasivos financieros cuando se extinguen las obligaciones que los han generado.

#### 4.8. Créditos y débitos por la actividad propia

##### Activo no corriente

AGRUPACIÓN	EJERCICIO ACTUAL	EJERCICIO ANTERIOR
VIII.1. Deudores no corrientes. Usuarios	7.210,31	11.863,97

##### Activo corriente

AGRUPACIÓN	EJERCICIO ACTUAL	EJERCICIO ANTERIOR
III. Usuarios y otros deudores de la actividad propia	21.931,37	26.157,71

##### Pasivo corriente

AGRUPACIÓN	EJERCICIO ACTUAL	EJERCICIO ANTERIOR
V. Beneficiarios-acreedores	826.671,89	647.385,44

##### Criterios de valoración aplicados.

Obligaciones que se originan por la concesión de ayudas y otras asignaciones a los beneficiarios de la entidad en el cumplimiento de los fines propios.

Las ayudas y otras asignaciones concedidas por la entidad a sus beneficiarios, con vencimiento a corto plazo, originarán el reconocimiento de un pasivo por su valor nominal. Si el vencimiento supera el citado plazo, se reconocerán por el valor actual. La diferencia entre el valor actual y el nominal del débito, se contabilizará como un gasto financiero en la cuenta de resultados de acuerdo con el criterio de coste amortizado.

Si la concesión de la ayuda es plurianual, el pasivo se registrará por el valor actual del importe comprometido en firme de forma

Fdo: El/La Secretario/a

VºBº El/La Presidente/a




irrevocable o incondicional. Se aplicará este mismo criterio en aquellos casos en que la prolongación de la ayuda no esté sometida a evaluaciones periódicas, sino al mero cumplimiento de trámites formales o administrativos.

#### 4.9. Existencias

La fundación no ha tenido durante ningún periodo del ejercicio económico existencias.

#### 4.10. Transacciones en moneda extranjera

##### Cuenta de Resultados

AGRUPACIÓN	EJERCICIO ACTUAL	EJERCICIO ANTERIOR
17. Diferencias de cambio	-122.045,75	23.268,59

Se ha tenido en cuenta la valoración oficial del tipo de cambio a fecha 31.12 de los saldos en moneda extranjera.

#### 4.11. Impuesto sobre beneficios

Criterios utilizados para el registro y valoración del impuesto sobre beneficios.

La Fundación es sujeto pasivo del Impuesto sobre sociedades, estando obligada a presentar declaración por dicho impuesto. No obstante y de acuerdo con lo establecido en los artículos 6 y 7 de la Ley 49/2002, de Régimen Fiscal de las Entidades sin fines lucrativos, la totalidad de las rentas de la Fundación están exentas del impuesto.

#### 4.12. Ingresos y gastos

##### Cuenta de Resultados

AGRUPACIÓN	EJERCICIO ACTUAL	EJERCICIO ANTERIOR
A) 1. Ingresos de la actividad propia	205.109,49	171.562,60
A) 3. Gastos por ayudas y otros	-2.667.841,07	-2.055.553,63
A) 7. Otros ingresos de la actividad	356.079,21	344.579,68
A) 8. Gastos de personal	-876.929,02	-833.964,78
A) 9. Otros gastos de la actividad	-475.464,84	-460.637,02
A) 10. Amortización del inmovilizado	-264.263,48	-249.526,85
A) 14. Ingresos financieros	1.311.146,56	1.536.607,81
A) 15. Gastos financieros	-46.073,53	-37.045,58
A) 16. Variación de valor razonable en instrumentos financieros	-613.352,89	151.196,54
A) 17. Diferencias de cambio	-122.045,75	23.268,59
A) 18. Deterioro y resultado por enajenaciones de instrumentos financieros	11.224.026,58	7.072.883,29

Ingresos y gastos de la actividad propia.

Fdo: El/La Secretario/a

VºBº El/La Presidente/a

Los ingresos y gastos se imputan en función del criterio de devengo, es decir, cuando se produce la corriente real de bienes y servicios que los mismos representen, con independencia del momento en que se produzca la corriente monetaria o financiera derivada de ellos. Los ingresos procedentes de la prestación de servicios se valoran por el valor razonable de la contrapartida recibida o por recibir, derivada de los mismos, que salvo evidencia en contrario, es el precio acordado para dichos bienes o servicios, deducido: el importe de cualquier descuento, rebaja en el precio y otras partidas similares que la Fundación pueda conceder, así como los intereses incorporados al nominal de los créditos.

#### Resto de ingresos y gastos.

Los ingresos y gastos se imputan en función del criterio de devengo, es decir, cuando se produce la corriente real de bienes y servicios que los mismos representan, con independencia del momento en que se produzca la corriente monetaria o financiera derivada de ellos. Los ingresos procedentes de la prestación de servicios se valoran por el valor razonable de la contrapartida recibida o por recibir, derivada de los mismos, que salvo evidencia en contrario, es el precio acordado para dichos bienes o servicios, deducido: el importe de cualquier descuento, rebaja en el precio u otras partidas similares que la Fundación pueda conceder, así como los intereses incorporados al nominal de los créditos.

### 4.13. Provisiones y contingencias

La fundación no ha tenido que contabilizar durante el ejercicio económico ningún tipo de provisión ni contingencia.

### 4.14. Gastos de personal

#### Cuenta de Resultados

AGRUPACIÓN	EJERCICIO ACTUAL	EJERCICIO ANTERIOR
8. Gastos de personal	-876.929,02	-833.964,78

#### Criterios empleados para el registro y valoración de los gastos de personal.

Los gastos de personal se contabilizan atendiendo al principio de devengo, Las diferencias entre los costes salariales y los pagos de nómina se recogen en las cuentas acreedoras con la Seguridad Social y la Agencia Tributaria y se deben a las cantidades detraídas de dichos costes y que se ingresan en los citados organismos, así como las cuotas de la Seguridad Social a cargo de la Empresa. No existen planes de pensiones.

### 4.15. Subvenciones, donaciones y legados

#### Cuenta de Resultados

AGRUPACIÓN	EJERCICIO ACTUAL	EJERCICIO ANTERIOR
1.d) Subvenciones, donaciones y legados imputados al excedente del ejercicio	65.000,00	0,00

#### Criterios empleados para su clasificación y, en su caso, su imputación a resultados.

La imputación a resultados de las subvenciones, donaciones y legados que tengan el carácter de no reintegrables se efectuará atendiendo a su finalidad.

En este sentido, el criterio de imputación a resultados de una subvención, donación o legado de carácter monetario deberá ser el mismo que el aplicado a otra subvención, donación o legado recibido en especie, cuando se refieran a la adquisición del mismo tipo de activo o a la cancelación del mismo tipo de pasivo.

A efectos de su imputación en la cuenta de pérdidas y ganancias abreviada, habrá que distinguir entre los siguientes tipos de subvenciones, donaciones y legados:

Fdo: El/La Secretario/a

VºBº El/La Presidente/a

a) Cuando se concedan para asegurar una rentabilidad mínima o compensar los déficits de explotación: se imputarán como ingresos del ejercicio en el que se concedan, salvo si se destinan a financiar déficit de explotación de ejercicios futuros, en cuyo caso se imputarán en dichos ejercicios.

b) Cuando se concedan para financiar gastos específicos: se imputarán como ingresos en el mismo ejercicio en el que se devenguen los gastos que estén financiando.

#### 4.16. Combinaciones de negocio

La fundación no ha realizado ni durante el ejercicio actual ni durante el ejercicio anterior combinaciones de negocios.

#### 4.17. Fusiones entre entidades no lucrativas

La fundación no ha participado ni durante el ejercicio actual ni durante el ejercicio precedente en ningún tipo de fusión entre entidades no lucrativas.

#### 4.18. Negocios conjuntos

La fundación no ha participado ni durante el ejercicio actual ni durante el ejercicio precedente en ningún tipo de negocio conjunto.

#### 4.19. Transacciones entre partes vinculadas

##### Pasivo corriente

AGRUPACIÓN	EJERCICIO ACTUAL	EJERCICIO ANTERIOR
VI. Acreedores comerciales y otras cuentas a pagar (solo partes vinculadas)	81.782,50	0,00

Criterios empleados en transacciones entre partes vinculadas.

Las transacciones realizadas con partes vinculadas durante el ejercicio 2025 se detallan en la nota 16 y se han valorado a precio de mercado.

## NOTA 5. INMOVILIZADO MATERIAL, INTANGIBLE E INVERSIONES INMOBILIARIAS

### I. Inmovilizado intangible

#### 1. No generadores de flujos de efectivos

##### Coste

DESCRIPCIÓN	SALDO INICIAL	ENTRADAS	SALIDAS	SALDO FINAL
206 Aplicaciones informáticas	627.922,92	2.420,00	0,00	630.342,92

Fdo: El/La Secretario/a

VºBº El/La Presidente/a

TOTAL	627.922,92	2.420,00	0,00	630.342,92
-------	------------	----------	------	------------

**Amortizaciones**

DESCRIPCIÓN	SALDO INICIAL	ENTRADAS	SALIDAS	SALDO FINAL
206 Aplicaciones informáticas	321.714,34	97.847,09	0,00	419.561,43
TOTAL	321.714,34	97.847,09	0,00	419.561,43

**Totales**

DESCRIPCIÓN	SALDO INICIAL	ENTRADAS	SALIDAS	SALDO FINAL
Inmovilizado intangible NO generadores	306.208,58	-95.427,09	0,00	210.781,49

**2. Generadores de flujos de efectivos****3. Totales****Totales Inmovilizado Intangible**

DESCRIPCIÓN	SALDO INICIAL	ENTRADAS	SALIDAS	SALDO FINAL
Inmovilizado intangible NO generadores	306.208,58	-95.427,09	0,00	210.781,49
TOTAL	306.208,58	-95.427,09	0,00	210.781,49

**II. Inmovilizado material****1. No generadores de flujos de efectivos****Coste**


DESCRIPCIÓN	SALDO INICIAL	ENTRADAS	SALIDAS	SALDO FINAL
211 Construcciones	17.128.844,97	0,00	0,00	17.128.844,97
212 Instalaciones técnicas	815.267,76	258.542,28	0,00	1.073.810,04
216 Mobiliario	1.129.073,81	10.738,72	0,00	1.139.812,53
217 Equipos para procesos de información	875.169,36	26.700,26	0,00	901.869,62
219 Otro inmovilizado material	776.853,10	0,00	0,00	776.853,10
TOTAL	20.725.209,00	295.981,26	0,00	21.021.190,26

**Amortizaciones**

DESCRIPCIÓN	SALDO INICIAL	ENTRADAS	SALIDAS	SALDO FINAL
211 Construcciones	2.466.162,11	59.406,43	0,00	2.525.568,54

Fdo: El/La Secretario/a

VºBº El/La Presidente/a




212 Instalaciones técnicas	483.353,12	73.826,90	0,00	557.180,02
216 Mobiliario	1.126.345,59	1.764,61	0,00	1.128.110,20
217 Equipos para procesos de información	864.432,78	31.418,45	0,00	895.851,23
219 Otro inmovilizado material	545.658,23	0,00	0,00	545.658,23
<b>TOTAL</b>	<b>5.485.951,83</b>	<b>166.416,39</b>	<b>0,00</b>	<b>5.652.368,22</b>

**Totales**

DESCRIPCIÓN	SALDO INICIAL	ENTRADAS	SALIDAS	SALDO FINAL
Inmovilizado material NO generadores	15.239.257,17	129.564,87	0,00	15.368.822,04

**2. Generadores de flujos de efectivos**

**3. Totales**

**Totales inmovilizado material**

DESCRIPCIÓN	SALDO INICIAL	ENTRADAS	SALIDAS	SALDO FINAL
Inmovilizado material NO generadores	15.239.257,17	129.564,87	0,00	15.368.822,04
<b>TOTAL</b>	<b>15.239.257,17</b>	<b>129.564,87</b>	<b>0,00</b>	<b>15.368.822,04</b>

**III. Inversiones inmobiliarias**

INEXISTENCIA DE MOVIMIENTOS EN INVERSIONES INMOBILIARIAS.

**Totales inmovilizado material, intangible e inversiones inmobiliarias**

DESCRIPCIÓN	SALDO INICIAL	ENTRADAS	SALIDAS	SALDO FINAL
Inmovilizado intangible NO generadores	306.208,58	-95.427,09	0,00	210.781,49
Inmovilizado material NO generadores	15.239.257,17	129.564,87	0,00	15.368.822,04
<b>TOTAL</b>	<b>15.545.465,75</b>	<b>34.137,78</b>	<b>0,00</b>	<b>15.579.603,53</b>

**Arrendamientos financieros y otras operaciones de naturaleza similar sobre activos no corrientes**

INEXISTENCIA DE MOVIMIENTOS EN ARRENDAMIENTOS FINANCIEROS Y OTRAS OPERACIONES DE NATURALEZA SIMILAR SOBRE ACTIVOS NO CORRIENTES.

**NOTA 6. BIENES DEL PATRIMONIO HISTÓRICO**

**a. Análisis de movimientos del Balance**

Fdo: El/La Secretario/a

VºBº El/La Presidente/a

INEXISTENCIA DE MOVIMIENTOS EN BIENES DE PATRIMONIO HISTÓRICO.

## b. Otra información

## NOTA 7. ACTIVOS FINANCIEROS

## ACTIVOS FINANCIEROS A LARGO PLAZO

## Movimientos en activos financieros a largo plazo

## Coste

DESCRIPCIÓN	SALDO INICIAL	ENTRADAS	SALIDAS	SALDO FINAL
260 Inversiones financieras a largo plazo en instrumentos de patrimonio	57.798.213,91	66.525.581,42	62.697.095,71	61.626.699,62
261 Valores representativos de deuda a largo plazo	66.438.010,48	47.920.239,20	39.808.309,43	74.549.940,25
262 Créditos a largo plazo	53.308,28	2.256,20	4.653,66	50.910,82
<b>TOTAL</b>	<b>124.289.532,67</b>	<b>114.448.076,82</b>	<b>102.510.058,80</b>	<b>136.227.550,69</b>

## Totales

DESCRIPCIÓN	SALDO INICIAL	ENTRADAS	SALIDAS	SALDO FINAL
Activos financieros a Largo Plazo	124.289.532,67	114.448.076,82	102.510.058,80	136.227.550,69

## Valoración a valor razonable:

Del importe registrado como "Entradas" en la partida "Inversiones Financieras a largo plazo en instrumentos de patrimonio" 887.597.66€ corresponden a Ajustes por cambio de valor.

Del importe registrado como "Entradas" en la partida "Valores representativos de deuda a largo plazo" 784.455,30€ corresponden a Ajustes por cambio de valor.

## ACTIVOS FINANCIEROS A CORTO PLAZO

## Movimientos en activos financieros a corto plazo

## Coste

DESCRIPCIÓN	SALDO INICIAL	ENTRADAS	SALIDAS	SALDO FINAL
447 Usuarios, deudores	87.657,71	616.809,98	618.836,32	85.631,37
541 Valores representativos de deuda a corto plazo	881.745,91	6.567.987,65	6.732.577,71	717.155,85

Fdo: El/La Secretario/a

VºBº El/La Presidente/a

TOTAL	969.403,62	7.184.797,63	7.351.414,03	802.787,22
-------	------------	--------------	--------------	------------

**Totales**

DESCRIPCIÓN	SALDO INICIAL	ENTRADAS	SALIDAS	SALDO FINAL
Activos financieros a Corto Plazo	969.403,62	7.184.797,63	7.351.414,03	802.787,22

**Valoración a valor razonable:**

El saldo final de esta partida recoge, básicamente, 300.925,00€ correspondientes a depósitos bancarios constituidos a corto plazo en 2025 así como el importe de algunos títulos pagados pendientes de suscripción que se materializarán en las inversiones a largo plazo durante el ejercicio 2026 según el siguiente detalle:

Fondo Five Arrows: 60.000,00€  
 Fondo Stepstone: 221.100,00€  
 Fondo HarvourVest: 28.933,00€.

**INVERSIONES EN ENTIDADES DEL GRUPO Y ASOCIADAS**

INEXISTENCIA DE MOVIMIENTOS EN INVERSIONES EN ENTIDADES DEL GRUPO Y ASOCIADAS.

**NOTA 8. PASIVOS FINANCIEROS**

**PASIVOS FINANCIEROS A LARGO PLAZO**

**Movimientos en pasivos financieros a largo plazo:**

**Información general:**

Las deudas a largo plazo (41.239,00€) corresponden a las fianzas recibidas por los alquileres de las oficinas. En el ejercicio anterior la cifra fue de 41.239,00€, por lo que no se han producido variaciones.

**PASIVOS FINANCIEROS A CORTO PLAZO**

**Movimientos en pasivos financieros a corto plazo:**

**Información general:**

Los pasivos financieros a corto plazo registran un importe de 1.006.421,80€ y corresponde a débitos y partidas a pagar (beneficiarios y otros acreedores comerciales). En el ejercicio anterior, la cifra fue de 807.511,48€.

**NOTA 9. USUARIOS Y OTROS DEUDORES DE LA ACTIVIDAD PROPIA**


**Usuarios y otros deudores de la actividad propia**

**Usuarios**

DESCRIPCIÓN	SALDO INICIAL	AUMENTO	DISMINUCIÓN	SALDO FINAL
-------------	---------------	---------	-------------	-------------

Fdo: El/La Secretario/a

VºBº El/La Presidente/a




Entidades asociadas	0,00	0,00	0,00	0,00
Entidades del grupo	0,00	0,00	0,00	0,00
Otras procedencias	26.157,71	0,00	4.226,34	21.931,37
<b>TOTAL</b>	<b>26.157,71</b>	<b>0,00</b>	<b>4.226,34</b>	<b>21.931,37</b>

## NOTA 10. BENEFICIARIOS Y ACREEDORES

### Beneficiarios y acreedores

#### Beneficiarios

DESCRIPCIÓN	SALDO INICIAL	AUMENTO	DISMINUCIÓN	SALDO FINAL
Entidades asociadas	0,00	0,00	0,00	0,00
Entidades del grupo	0,00	0,00	0,00	0,00
Otras procedencias	647.385,44	1.197.483,08	1.018.196,63	826.671,89
<b>TOTAL</b>	<b>647.385,44</b>	<b>1.197.483,08</b>	<b>1.018.196,63</b>	<b>826.671,89</b>

## NOTA 11. FONDOS PROPIOS

#### Ejercicio anterior:

DENOMINACIÓN DE LA CUENTA	SALDO INICIAL	ENTRADAS	SALIDAS	SALDO FINAL
10 Dotación fundacional	129.739.855,66	0,00	0,00	129.739.855,66
100 Dotación fundacional	129.739.855,66	0,00	0,00	129.739.855,66
103 Dotación fundacional no exigida	0,00	0,00	0,00	0,00
104 Fundadores por aportaciones no dinerarias pendientes	0,00	0,00	0,00	0,00
111 Reservas estatutarias	0,00	0,00	0,00	0,00
113 Reservas voluntarias	6.133.714,68	0,00	0,00	6.133.714,68
114 Reservas especiales	0,00	0,00	0,00	0,00
115 Reservas por pérdidas y ganancias actuariales y otros ajustes	0,00	0,00	0,00	0,00
120 Remanente	0,00	0,00	0,00	0,00
121 Excedentes negativos de ejercicios anteriores	-12.733.739,37	787.516,32	0,00	-11.946.223,05
129 Excedente del ejercicio	730.288,69	5.663.370,65	730.288,69	5.663.370,65
<b>TOTAL</b>	<b>123.870.119,66</b>	<b>6.450.886,97</b>	<b>730.288,69</b>	<b>129.590.717,94</b>

#### Ejercicio actual:

DENOMINACIÓN DE LA CUENTA	SALDO INICIAL	ENTRADAS	SALIDAS	SALDO FINAL
10 Dotación fundacional	129.739.855,66	0,00	0,00	129.739.855,66
100 Dotación fundacional	129.739.855,66	0,00	0,00	129.739.855,66

Fdo: El/La Secretario/a

VºBº El/La Presidente/a

103 Dotación fundacional no exigida	0,00	0,00	0,00	0,00
104 Fundadores por aportaciones no dinerarias pendientes	0,00	0,00	0,00	0,00
111 Reservas estatutarias	0,00	0,00	0,00	0,00
113 Reservas voluntarias	6.133.714,68	0,00	0,00	6.133.714,68
114 Reservas especiales	0,00	0,00	0,00	0,00
115 Reservas por pérdidas y ganancias actuariales y otros ajustes	0,00	0,00	0,00	0,00
120 Remanente	0,00	0,00	0,00	0,00
121 Excedentes negativos de ejercicios anteriores	-11.946.223,05	5.663.370,65	0,00	-6.282.852,40
129 Excedente del ejercicio	5.663.370,65	8.030.391,26	5.663.370,65	8.030.391,26
<b>TOTAL</b>	<b>129.590.717,94</b>	<b>13.693.761,91</b>	<b>5.663.370,65</b>	<b>137.621.109,20</b>

## NOTA 12. SITUACIÓN FISCAL

### Impuesto sobre beneficios

a) Información sobre el régimen fiscal aplicable a la entidad. En particular, se informará de la parte de ingresos y resultados que debe incorporarse como base imponible a efectos del impuesto sobre sociedades:

La Ley 49/2002 de régimen fiscal de las entidades sin fines lucrativos, establece unas importantes exenciones en el Impuesto sobre Sociedades, condicionadas a que se cumplan una serie de requisitos señalados en el artículo 3 de dicha norma, que la Fundación cumple, destacándose, entre ellas, la necesidad de destinar a la realización de fines de interés general, al menos, el 70% de determinadas rentas.

b) En su caso, deberán especificarse los apartados de la memoria en los que se haya incluido la información exigida por la legislación fiscal para gozar de la calificación de entidades sin fines lucrativos a los efectos de la Ley 49/2002, de 23 de diciembre. En particular, las entidades obligadas por la legislación fiscal a incluir la memoria económica en la memoria de las cuentas anuales incluirán la citada información en este apartado:

Al gozar de la exención total, las rentas procedentes del patrimonio mobiliario e inmobiliario de la Fundación, como son los dividendos y participaciones en beneficios de sociedades, intereses, cánones y alquileres, según dispone el artículo 6.2º de la Ley 49/2002 de 23 de diciembre, que regula el régimen fiscal de las entidades sin fines lucrativos, no se integrarán las mismas en la base imponible del ejercicio, con lo cual la cuota del Impuesto sobre Sociedades resulta igual a cero.

## NOTA 13. INGRESOS Y GASTOS

### 13.1. Ayudas monetarias y otros

AYUDAS MONETARIAS Y OTROS	IMPORTE
Ayudas monetarias	-2.667.841,07
6501 Ayudas monetarias individuales	-893.302,00
6502 Ayudas monetarias a entidades	-1.774.539,07

**Criterios para la concesión de ayudas e identificación de las entidades beneficiarias. Explicación de los gastos por colaboraciones y del órgano de gobierno:**

La Fundación lleva a cabo la concesión de ayudas de acuerdo con el criterio de "desarrollo de actividades no lucrativas" "que tengan como objetivo lograr un impacto alineado con la misión de contribuir a formar a los dirigentes actuales y futuros, defender la libertad y difundir el conocimiento" "priorizando las mismas sobre la base de dos criterios: excelencia y necesidad".

Fdo: El/La Secretario/a

VºBº El/La Presidente/a

El proceso para la selección de esas ayudas, expresado de forma resumida, es el siguiente: se reciben proyectos de terceros y se perfilan proyectos propios alineados con la misión de la Fundación. Cada seis meses estos proyectos sin ánimo de lucro se someten al Consejo Asesor y, con su informe no vinculante, se elevan al Patronato para su aprobación o denegación. La relación de las entidades jurídicas beneficiarias de estas ayudas se detalla en el documento Anexo 1.

### 13.2. Aprovisionamientos

INEXISTENCIA DE APROVISIONAMIENTOS.

### 13.3. Gastos de personal

GASTOS DE PERSONAL	IMPORTE
(640) Sueldos y salarios	-729.291,24
(642) Seguridad social a cargo de la entidad	-134.768,02
(644) Retribuciones a largo plazo mediante sistemas de prestación definida	-2.210,77
(649) Otros gastos sociales	-10.658,99
<b>TOTAL</b>	<b>-876.929,02</b>

### 13.4. Deterioros y otros resultados de inmovilizado

INEXISTENCIA DE DETERIOROS Y OTROS RESULTADOS DE INMOVILIZADO.

### 13.5. Otros gastos de la actividad

Desglose de otros gastos de la actividad:

PARTIDA	IMPORTE
(621) Arrendamientos y cánones	-20.738,95
(623) Servicios de profesionales independientes	-14.276,38
(625) Primas de seguros	-11.464,32
(627) Publicidad, propaganda y relaciones públicas	-19.349,42
(628) Suministros	-75.765,50
(629) Otros servicios	-333.870,27
<b>TOTAL</b>	<b>-475.464,84</b>

#### Análisis de gastos:

El detalle de los conceptos incluidos en las partidas "servicios de profesionales independientes", "publicidad, propaganda y relaciones públicas" y "otros servicios" se relacionan en el documento Anexo 2.

### 13.6. Ingresos

INEXISTENCIA DE CUOTAS DE ASOCIADOS Y AFILIADOS.

INEXISTENCIA DE APORTACIONES DE USUARIOS.

Fdo: El/La Secretario/a

VºBº El/La Presidente/a

ACTIVIDAD PROPIA	C) INGRESOS DE PROMOCIONES, PATROCINADORES Y COLABORACIONES	C) ENTE CONCEDENTE	D) SUBVENCIONES, DONACIONES Y LEGADOS DE LA ACTIVIDAD PROPIA	D) PROCEDENCIA	E) REINTEGRO DE AYUDAS Y ASIGNACIONES
PROGRAMA DE BECAS	0,00	Donativo de un particular destinado a la concesión de una Beca de excelencia Rafael del Pino	65.000,00	Donativo particular	0,00
CAMPUS RAFAEL DEL PINO	133.884,50	Esta partida comprende el importe de las cuotas ingresadas por los alumnos de cursos y seminarios impartidos, así como los ingresos por Convenios y Cursos on-line	0,00		0,00
Otros ingresos sin asignación a actividades específicas	0,00	El importe que figura en esta partida corresponde a la retrocesión de los remanentes de proyectos devengados en años anteriores pero no ejecutados.	0,00		6.224,99
<b>TOTAL</b>	<b>133.884,50</b>		<b>65.000,00</b>		<b>6.224,99</b>

Otra información.

Otros ingresos de la actividad:  
356.079,21.

Procedencia:

Esta cifra recoge el importe de los ingresos por arrendamientos en el edificio de la Fundación, así como la repercusión de gastos comunes a los arrendatarios por importe de 355.657,09€ según se detalla en el Anexo 3 y 422,12€ correspondientes a ingresos por cesión de derechos de autor. En el ejercicio anterior la cifra fue de 344.579,68€.

### 13.7. Exceso de provisiones y otros resultados

INEXISTENCIA DE EXCESO DE PROVISIONES.

INEXISTENCIA DE OTROS RESULTADOS.

Fdo: El/La Secretario/a

VºBº El/La Presidente/a

**NOTA 14. SUBVENCIONES, DONACIONES Y LEGADOS****14. 1. Análisis de los movimientos de las partidas****Movimientos del balance (ejercicio anterior)**

Sin movimientos de Subvenciones, donaciones o legados en el Balance del año anterior.

**Movimientos del balance (ejercicio actual)**

Sin movimientos de Subvenciones, donaciones o legados en el Balance del año actual.

**Movimientos imputados al excedente del ejercicio**

NÚMERO DE CUENTA	EJERCICIO ACTUAL	EJERCICIO ANTERIOR
740 Subvenciones, donaciones y legados a la actividad	65.000,00	0,00
<b>TOTAL</b>	<b>65.000,00</b>	<b>0,00</b>


**Otros movimientos imputados al excedente del ejercicio**

Sin otros movimientos imputados al excedente del ejercicio.



Fdo: El/La Secretario/a

VºBº El/La Presidente/a



**14. 2. Características de las subvenciones, donaciones y legados recibidos**


ORIGEN	ENTIDAD CONCEDENTE	FINALIDAD Y/O ELEMENTO ADQUIRIDO	AÑO	PERÍODO DE APLICACIÓN	IMPORTE CONCEDIDO	DISMINUCIONES DEL IMPORTE CONCEDIDO	IMPUTADO EN EJERCICIOS ANTERIORES	IMPUTADO EN EJERCICIO ACTUAL	TOTAL IMPUTADO A RESULTADOS	PENDIENTE DE IMPUTACIÓN
Particulares	Particular	Programa de Becas	2025	2025-2026	65.000,00	0,00	0,00	65.000,00	65.000,00	0,00
<b>TOTAL</b>					65.000,00	0,00	0,00	65.000,00	65.000,00	0,00

**14. 3. Valoración y Cumplimiento**

Valor razonable de las subvenciones, donaciones y legados recibidos sin contraprestación y descripción de los diferentes tipos de subvención, donación o legados recibidos:  
La donación recibida ha sido en efectivo.

Cumplimiento de las condiciones asociadas a las subvenciones, donaciones y legados recibidos:

Según se indica en la nota 13.6, la donación recibida se ha aplicado al Area de Becas según lo solicitado por el donante.



Fdo: El/La Secretario/a



VºBº El/La Presidente/a

**NOTA 15A. ACTIVIDAD DE LA ENTIDAD****1. ACTIVIDAD DE LA ENTIDAD****A1. PROGRAMA DE BECAS**

Tipo: Propia.

Sector: Educación.

Función: Comunicación y Difusión.

Lugar de desarrollo de la actividad: TODAS, España.

**Descripción detallada de la actividad:**

El programa de Becas de Excelencia Rafael del Pino tiene como objetivo contribuir a la formación de los dirigentes españoles, al fomento del espíritu y la actividad emprendedora en España y a la investigación y difusión del conocimiento. Con estos fines, la Fundación convoca un conjunto de becas para graduados, licenciados y titulados superiores españoles destinadas a la ampliación de sus estudios con dedicación a tiempo completo -que incluye la posibilidad de ejercer la docencia- en Universidades y Centros de Investigación de primer nivel del mundo. En el año 2025, en el marco de la celebración del XXV Aniversario de la Fundación, se entregaron 19 Becas de Excelencia Rafael del Pino, en un acto presidido por S.M. el Rey, Felipe VI. El 42,1% de las becas se concedieron para la realización de doctorados, el 31,6% para estudios de administración de empresas y el 26,3% para másteres de ciencias. Las instituciones educativas de destino de los becarios han sido: el Massachusetts Institute of Technology; las universidades de Harvard, Stanford, Vanderbilt, Cambridge y Cornell; la ETH Zurich; el Imperial College London; y las escuelas de negocios Harvard Business School, Wharton School y Columbia Business School.

**Recursos humanos empleados en la actividad**

TIPO DE PERSONAL	NÚMERO PREVISTO	NÚMERO REALIZADO	Nº HORAS / AÑO PREVISTO	Nº HORAS / AÑO REALIZADO
Personal asalariado	5	5	1.169,54	1.325,22
Personal con contrato de servicios	0	0	0,00	0,00
Personal voluntario	0	0	0,00	0,00

**Beneficiarios y/o usuarios de la actividad**

BENEFICIARIOS O USUARIOS	NÚMERO PREVISTO	NÚMERO REALIZADO	INDETERMINADO
Personas físicas	40	87	
Personas jurídicas	1	0	

**Recursos económicos empleados por la actividad**

RECURSOS	IMPORTE PREVISTO	IMPORTE REALIZADO ESPECÍFICO EN LA ACTIVIDAD	IMPORTE REALIZADO COMÚN EN LA ACTIVIDAD	IMPORTE REALIZADO TOTAL EN LA ACTIVIDAD
Gastos	0,00	0,00	0,00	0,00
Ayudas monetarias y otros gastos de gestión	-813.300,00	-901.878,69	0,00	-901.878,69

Fdo: El/La Secretario/a

VºBº El/La Presidente/a

a) Ayudas monetarias	-813.300,00	-901.878,69	0,00	-901.878,69
b) Ayudas no monetarias	0,00	0,00	0,00	0,00
c) Gastos por colaboraciones y órganos de gobierno	0,00	0,00	0,00	0,00
Variación de existencias de productos terminados y en curso de fabricación	0,00	0,00	0,00	0,00
Aprovisionamientos	0,00	0,00	0,00	0,00
Gastos de personal	-118.121,43	0,00	-119.927,58	-119.927,58
Otros gastos de la actividad	-78.778,29	0,00	-79.789,58	-79.789,58
Arrendamientos	-3.776,32	0,00	-3.627,92	-3.627,92
Servicios de profesionales independientes	-609,79	0,00	-2.497,41	-2.497,41
Primas de seguros	-1.954,72	0,00	-2.005,49	-2.005,49
Suministros	-17.490,72	0,00	-13.253,88	-13.253,88
Otros servicios	-54.946,74	0,00	-58.404,88	-58.404,88
Publicidad, propaganda y relaciones públicas	0,00	0,00	0,00	0,00
Amortización del inmovilizado	-59.707,50	0,00	-60.715,71	-60.715,71
Deterioro y resultado por enajenación de inmovilizado	0,00	0,00	0,00	0,00
Otros resultados (Gastos)	0,00	0,00	0,00	0,00
Gastos financieros	0,00	0,00	0,00	0,00
Variaciones de valor razonable en instrumentos financieros	0,00	0,00	0,00	0,00
Diferencias de cambio	0,00	0,00	0,00	0,00
Deterioro y resultado por enajenaciones de instrumentos financieros	0,00	0,00	0,00	0,00
Impuesto sobre beneficios	0,00	0,00	0,00	0,00
<b>Total gastos</b>	<b>-1.069.907,22</b>	<b>-901.878,69</b>	<b>-260.432,87</b>	<b>-1.162.311,56</b>
<b>Inversiones</b>	<b>0,00</b>	<b>0,00</b>	<b>0,00</b>	<b>0,00</b>
Adquisiciones de inmovilizado (excepto Bienes del Patrimonio Histórico)	100.038,20	0,00	100.876,23	100.876,23
Adquisiciones Bienes del Patrimonio Histórico	0,00	0,00	0,00	0,00
Cancelación deuda no comercial	0,00	0,00	0,00	0,00
<b>Total inversiones</b>	<b>100.038,20</b>	<b>0,00</b>	<b>100.876,23</b>	<b>100.876,23</b>
<b>TOTAL RECURSOS EMPLEADOS</b>	<b>1.169.945,42</b>	<b>901.878,69</b>	<b>361.309,10</b>	<b>1.263.187,79</b>

## Objetivos e indicadores de la realización de la actividad

OBJETIVO	INDICADOR	CANTIDAD PREVISTA	CANTIDAD REALIZADA
Control de desviación del gasto	PROM.POND.DESV.GASTO X	10,00	12,06

Fdo: El/La Secretario/a

VºBº El/La Presidente/a

	PROYECTO		
Control de desviación del gasto	MED.DISTR.GASTO X PROYECTO	10,00	9,73

  
Fdo: El/La Secretario/a

  
VºBº El/La Presidente/a

## A2. CAMPUS RAFAEL DEL PINO

**Tipo:** Propia.

**Sector:** Educación.

**Función:** Comunicación y Difusión.

**Lugar de desarrollo de la actividad:** TODAS, España, Reino Unido, Estados Unidos de América.

### Descripción detallada de la actividad:

La Fundación presta una atención especial a la formación de los dirigentes actuales y de los jóvenes españoles con capacidades de liderazgo. Con este objetivo, organiza diversos programas de liderazgo, emprendimiento e innovación, adaptados a las características de los beneficiarios y organizados mediante metodologías novedosas permanentemente actualizadas, en formatos presenciales, virtuales o mixtos.

Complementariamente, organiza programas de formación diseñados para colectivos específicos de dirigentes con el fin de contribuir a actualizar sus conocimientos, potenciar sus capacidades personales y profesionales y generar sinergias entre ellos mediante su vinculación en formatos de red.

Por otra parte, con el apoyo a los emprendedores, innovadores y científicos españoles, la Fundación quiere contribuir al fomento del espíritu emprendedor y de la innovación en España, ya que la innovación, impulsada por la libre iniciativa individual, alcanza su pleno sentido cuando puede materializarse en proyectos reales, germen de mayores proyectos capaces de contribuir a mejorar el mundo en el que vivimos.

Entre los programas de liderazgo, emprendimiento e innovación organizados por la Fundación en España en 2025, orientados a dirigentes actuales, destacan los dedicados a temáticas como: liderazgo y seguridad; liderazgo para la defensa; formación de directivos del tercer sector; liderazgo docente; liderazgo sistémico; creación y gestión de empresas; internacionalización; competencia y regulación; o emprendimiento, entre otros. Entre los organizados en instituciones académicas en el exterior cabe mencionar los siguientes programas: Frontiers of Innovation and Entrepreneurship (MIT); International Economics (RCC at Harvard); Future of Government (Oxford University); From Science to Society (Cambridge University); y Global Leadership (Cambridge University). Por otra parte, las iniciativas dirigidas a los más jóvenes incluyeron los siguientes programas: MIT Global Teaching Labs y Bootcamp FRP; Campus Rafael del Pino de Alta Capacidad; Programa de emprendimiento, liderazgo e innovación, ELI Start Up; Programa Inicia de difusión de los valores del empresario y de la empresa; Programa Call for Talent; Princeton.

### Recursos humanos empleados en la actividad

TIPO DE PERSONAL	NÚMERO PREVISTO	NÚMERO REALIZADO	Nº HORAS / AÑO PREVISTO	Nº HORAS / AÑO REALIZADO
Personal asalariado	7	7	4.373,73	4.964,68
Personal con contrato de servicios	0	0	0,00	0,00
Personal voluntario	0	0	0,00	0,00

### Beneficiarios y/o usuarios de la actividad

BENEFICIARIOS O USUARIOS	NÚMERO PREVISTO	NÚMERO REALIZADO	INDETERMINADO
Personas físicas	15000	20790	
Personas jurídicas	14	10	

### Recursos económicos empleados por la actividad

Fdo: El/La Secretario/a

VºBº El/La Presidente/a

RECURSOS	IMPORTE PREVISTO	IMPORTE REALIZADO ESPECÍFICO EN LA ACTIVIDAD	IMPORTE REALIZADO COMÚN EN LA ACTIVIDAD	IMPORTE REALIZADO TOTAL EN LA ACTIVIDAD
<b>Gastos</b>	0,00	0,00	0,00	0,00
Ayudas monetarias y otros gastos de gestión	-545.000,00	-530.837,17	0,00	-530.837,17
a) Ayudas monetarias	-545.000,00	-530.837,17	0,00	-530.837,17
b) Ayudas no monetarias	0,00	0,00	0,00	0,00
c) Gastos por colaboraciones y órganos de gobierno	0,00	0,00	0,00	0,00
Variación de existencias de productos terminados y en curso de fabricación	0,00	0,00	0,00	0,00
Aprovisionamientos	0,00	0,00	0,00	0,00
Gastos de personal	-310.128,78	0,00	-316.359,84	-316.359,84
Otros gastos de la actividad	-100.836,22	0,00	-102.130,67	-102.130,67
Arrendamientos	-4.833,69	0,00	-4.643,74	-4.643,74
Servicios de profesionales independientes	-780,53	0,00	-3.196,68	-3.196,68
Primas de seguros	-2.502,04	0,00	-2.567,02	-2.567,02
Suministros	-22.388,13	0,00	-16.964,96	-16.964,96
Otros servicios	-70.331,83	0,00	-74.758,27	-74.758,27
Publicidad, propaganda y relaciones públicas	0,00	0,00	0,00	0,00
Amortización del inmovilizado	-76.425,59	0,00	-77.716,11	-77.716,11
Deterioro y resultado por enajenación de inmovilizado	0,00	0,00	0,00	0,00
Otros resultados (Gastos)	0,00	0,00	0,00	0,00
Gastos financieros	0,00	0,00	0,00	0,00
Variaciones de valor razonable en instrumentos financieros	0,00	0,00	0,00	0,00
Diferencias de cambio	0,00	0,00	0,00	0,00
Deterioro y resultado por enajenaciones de instrumentos financieros	0,00	0,00	0,00	0,00
Impuesto sobre beneficios	0,00	0,00	0,00	0,00
<b>Total gastos</b>	-1.032.390,59	-530.837,17	-496.206,62	-1.027.043,79
<b>Inversiones</b>	0,00	0,00	0,00	0,00
Adquisiciones de inmovilizado (excepto Bienes del Patrimonio Histórico)	67.036,54	0,00	59.374,78	59.374,78
Adquisiciones Bienes del Patrimonio Histórico	0,00	0,00	0,00	0,00
Cancelación deuda no comercial	0,00	0,00	0,00	0,00
<b>Total inversiones</b>	67.036,54	0,00	59.374,78	59.374,78
<b>TOTAL RECURSOS EMPLEADOS</b>	1.099.427,13	530.837,17	555.581,40	1.086.418,57

Fdo: El/La Secretario/a

VºBº El/La Presidente/a

**Objetivos e indicadores de la realización de la actividad**

OBJETIVO	INDICADOR	CANTIDAD PREVISTA	CANTIDAD REALIZADA
Control de desviación del gasto	PROM.POND.DESV.GASTO X PROY.	10,00	-4,74
Control de desviación del gasto	MED.DISTR.DESV. GASTO X PROYECTO	10,00	-0,29

Fdo: El/La Secretario/a

VºBº El/La Presidente/a

**A3. PROGRAMA DE CONFERENCIAS MAGISTRALES Y DIÁLOGOS**

Tipo: Propia.

Sector: Cultura.

Función: Comunicación y Difusión.

Lugar de desarrollo de la actividad: TODAS, España.

**Descripción detallada de la actividad:**

La Fundación, con el objetivo de contribuir a la difusión del conocimiento, organiza Conferencias Magistrales y Diálogos en las que participan destacadas personalidades del ámbito académico, empresarial o político. Desde que fuera iniciado, en mayo de 2001, con la intervención del Presidente Bill Clinton, el Programa de Conferencias Magistrales y Diálogos de la Fundación ha recibido a numerosos premios Nobel, Jefes de Estado y de Gobierno, así como a personalidades de muy diversos ámbitos. En el año 2025 han participado en este programa personalidades como: Saifedean Ammous; Timothy Snyder; Wolfgang Münchau; Bryan Caplan; Scott Stern; Kenneth S. Rogoff; Emilio Castilla; Paul Collier; Peter Diamandis; Jesús Fernández-Villaverde; Tano Santos; Luis Garicano; o Anne Applebaum, entre otros.

**Recursos humanos empleados en la actividad**

TIPO DE PERSONAL	NÚMERO PREVISTO	NÚMERO REALIZADO	Nº HORAS / AÑO PREVISTO	Nº HORAS / AÑO REALIZADO
Personal asalariado	5	5	1.531,00	1.734,71
Personal con contrato de servicios	0	0	0,00	0,00
Personal voluntario	0	0	0,00	0,00

**Beneficiarios y/o usuarios de la actividad**

BENEFICIARIOS O USUARIOS	NÚMERO PREVISTO	NÚMERO REALIZADO	INDETERMINADO
Personas físicas	350000	930178	
Personas jurídicas	0	2	

**Recursos económicos empleados por la actividad**

RECURSOS	IMPORTE PREVISTO	IMPORTE REALIZADO ESPECÍFICO EN LA ACTIVIDAD	IMPORTE REALIZADO COMÚN EN LA ACTIVIDAD	IMPORTE REALIZADO TOTAL EN LA ACTIVIDAD
<b>Gastos</b>	0,00	0,00	0,00	0,00
Ayudas monetarias y otros gastos de gestión	-280.000,00	-316.639,36	0,00	-316.639,36
a) Ayudas monetarias	-280.000,00	-316.639,36	0,00	-316.639,36
b) Ayudas no monetarias	0,00	0,00	0,00	0,00
c) Gastos por colaboraciones y órganos de gobierno	0,00	0,00	0,00	0,00
Variación de existencias de productos terminados y en curso de fabricación	0,00	0,00	0,00	0,00

Fdo: El/La Secretario/a

VºBº El/La Presidente/a

Aprovisionamientos	0,00	0,00	0,00	0,00
Gastos de personal	-153.273,94	0,00	-155.845,12	-155.845,12
Otros gastos de la actividad	-75.627,17	0,00	-76.597,99	-76.597,99
Arrendamientos	-3.625,27	0,00	-3.482,81	-3.482,81
Servicios de profesionales independientes	-585,40	0,00	-2.397,51	-2.397,51
Primas de seguros	-1.876,53	0,00	-1.925,27	-1.925,27
Suministros	-16.791,10	0,00	-12.723,72	-12.723,72
Otros servicios	-52.748,87	0,00	-56.068,68	-56.068,68
Publicidad, propaganda y relaciones públicas	0,00	0,00	0,00	0,00
Amortización del inmovilizado	-57.319,20	0,00	-58.287,09	-58.287,09
Deterioro y resultado por enajenación de inmovilizado	0,00	0,00	0,00	0,00
Otros resultados (Gastos)	0,00	0,00	0,00	0,00
Gastos financieros	0,00	0,00	0,00	0,00
Variaciones de valor razonable en instrumentos financieros	0,00	0,00	0,00	0,00
Diferencias de cambio	0,00	0,00	0,00	0,00
Deterioro y resultado por enajenaciones de instrumentos financieros	0,00	0,00	0,00	0,00
Impuesto sobre beneficios	0,00	0,00	0,00	0,00
<b>Total gastos</b>	<b>-566.220,31</b>	<b>-316.639,36</b>	<b>-290.730,20</b>	<b>-607.369,56</b>
<b>Inversiones</b>	<b>0,00</b>	<b>0,00</b>	<b>0,00</b>	<b>0,00</b>
Adquisiciones de inmovilizado (excepto Bienes del Patrimonio Histórico)	34.440,79	0,00	35.416,50	35.416,50
Adquisiciones Bienes del Patrimonio Histórico	0,00	0,00	0,00	0,00
Cancelación deuda no comercial	0,00	0,00	0,00	0,00
<b>Total inversiones</b>	<b>34.440,79</b>	<b>0,00</b>	<b>35.416,50</b>	<b>35.416,50</b>
<b>TOTAL RECURSOS EMPLEADOS</b>	<b>600.661,10</b>	<b>316.639,36</b>	<b>326.146,70</b>	<b>642.786,06</b>

**Objetivos e indicadores de la realización de la actividad**

OBJETIVO	INDICADOR	CANTIDAD PREVISTA	CANTIDAD REALIZADA
Control de desviación del gasto	PROM.POND.DESV.GASTO X PROY.	10,00	13,09
Control de desviación del gasto	MED.DISTR.DESV.GASTO X PROY.	10,00	13,09

Fdo: El/La Secretario/a

VºBº El/La Presidente/a

#### A4. PROGRAMA DE SEMINARIOS Y ENCUENTROS

Tipo: Propia.

Sector: Educación.

Función: Comunicación y Difusión.

Lugar de desarrollo de la actividad: TODAS, España.

**Descripción detallada de la actividad:**

La Fundación fomenta el diálogo y la transmisión del conocimiento mediante la organización de reuniones de expertos, debates y encuentros en los que se abordan cuestiones de importancia para nuestros dirigentes y en los que participan destacadas personalidades del mundo académico, empresarial o político, así como del tercer sector.

#### Recursos humanos empleados en la actividad

TIPO DE PERSONAL	NÚMERO PREVISTO	NÚMERO REALIZADO	Nº HORAS / AÑO PREVISTO	Nº HORAS / AÑO REALIZADO
Personal asalariado	6	6	1.566,86	1.776,37
Personal con contrato de servicios	0	0	0,00	0,00
Personal voluntario	0	0	0,00	0,00

#### Beneficiarios y/o usuarios de la actividad


BENEFICIARIOS O USUARIOS	NÚMERO PREVISTO	NÚMERO REALIZADO	INDETERMINADO
Personas físicas	15000	175570	
Personas jurídicas	5	2	

#### Recursos económicos empleados por la actividad

RECURSOS	IMPORTE PREVISTO	IMPORTE REALIZADO ESPECÍFICO EN LA ACTIVIDAD	IMPORTE REALIZADO COMÚN EN LA ACTIVIDAD	IMPORTE REALIZADO TOTAL EN LA ACTIVIDAD
<b>Gastos</b>	0,00	0,00	0,00	0,00
Ayudas monetarias y otros gastos de gestión	-64.700,00	-68.857,73	0,00	-68.857,73
a) Ayudas monetarias	-64.700,00	-68.857,73	0,00	-68.857,73
b) Ayudas no monetarias	0,00	0,00	0,00	0,00
c) Gastos por colaboraciones y órganos de gobierno	0,00	0,00	0,00	0,00
Variación de existencias de productos terminados y en curso de fabricación	0,00	0,00	0,00	0,00
Aprovisionamientos	0,00	0,00	0,00	0,00
Gastos de personal	-129.560,42	0,00	-132.012,77	-132.012,77
Otros gastos de la actividad	-40.964,71	0,00	-41.490,58	-41.490,58

Fdo: El/La Secretario/a

VºBº El/La Presidente/a




Arrendamientos	-1.963,69	0,00	-1.886,52	-1.886,52
Servicios de profesionales independientes	-317,09	0,00	-1.298,65	-1.298,65
Primas de seguros	-1.016,45	0,00	-1.042,85	-1.042,85
Suministros	-9.095,18	0,00	-6.892,02	-6.892,02
Otros servicios	-28.572,30	0,00	-30.370,54	-30.370,54
Publicidad, propaganda y relaciones públicas	0,00	0,00	0,00	0,00
Amortización del inmovilizado	-31.047,90	0,00	-31.572,17	-31.572,17
Deterioro y resultado por enajenación de inmovilizado	0,00	0,00	0,00	0,00
Otros resultados (Gastos)	0,00	0,00	0,00	0,00
Gastos financieros	0,00	0,00	0,00	0,00
Variaciones de valor razonable en instrumentos financieros	0,00	0,00	0,00	0,00
Diferencias de cambio	0,00	0,00	0,00	0,00
Deterioro y resultado por enajenaciones de instrumentos financieros	0,00	0,00	0,00	0,00
Impuesto sobre beneficios	0,00	0,00	0,00	0,00
<b>Total gastos</b>	<b>-266.273,03</b>	<b>-68.857,73</b>	<b>-205.075,52</b>	<b>-273.933,25</b>
<b>Inversiones</b>	<b>0,00</b>	<b>0,00</b>	<b>0,00</b>	<b>0,00</b>
Adquisiciones de inmovilizado (excepto Bienes del Patrimonio Histórico)	7.958,28	0,00	7.701,82	7.701,82
Adquisiciones Bienes del Patrimonio Histórico	0,00	0,00	0,00	0,00
Cancelación deuda no comercial	0,00	0,00	0,00	0,00
<b>Total inversiones</b>	<b>7.958,28</b>	<b>0,00</b>	<b>7.701,82</b>	<b>7.701,82</b>
<b>TOTAL RECURSOS EMPLEADOS</b>	<b>274.231,31</b>	<b>68.857,73</b>	<b>212.777,34</b>	<b>281.635,07</b>

**Objetivos e indicadores de la realización de la actividad**

OBJETIVO	INDICADOR	CANTIDAD PREVISTA	CANTIDAD REALIZADA
Control de desviación del gasto	PROM.POND.DESV.GASTO X PROY.	10,00	6,43
Control de desviación del gasto	MED.DISTR.DESV. GASTO X PROY.	10,00	-0,69



Fdo: El/La Secretario/a

  
 VºBº El/La Presidente/a

## A5. PROGRAMAS DE APOYO A LA INVESTIGACIÓN

Tipo: Propia.

Sector: Investigación y Desarrollo.

Función: Comunicación y Difusión.

Lugar de desarrollo de la actividad: TODAS, España.

### Descripción detallada de la actividad:

Desde el inicio de sus actividades, la Fundación ha patrocinado la realización de investigaciones que, enmarcadas en sus fines fundacionales, por su relevancia, pueden tener un impacto significativo en la sociedad española. Además de las investigaciones desarrolladas en los campos de la salud y de la historia, la Fundación ha mantenido su colaboración y apoyo a equipos relevantes de investigación en el ámbito de las ciencias sociales.

En este ámbito, cabe destacar los trabajos de los Catedráticos Rafael del Pino, Leandro Prados de la Escosura y Javier García, las reuniones del Observatorio del ciclo económico y el desarrollo de la investigación "Proyecto piloto de valorización de tecnologías en desuso e infrautilizadas", liderada por el profesor del MIT, Luis Pérez Brea, que tuvo como destinataria a la Fundación EOI y que incluyó la organización de varios talleres en la Oficina Española de Patentes y Marcas.

### Recursos humanos empleados en la actividad

TIPO DE PERSONAL	NÚMERO PREVISTO	NÚMERO REALIZADO	Nº HORAS / AÑO PREVISTO	Nº HORAS / AÑO REALIZADO
Personal asalariado	5	5	508,17	581,80
Personal con contrato de servicios	0	0	0,00	0,00
Personal voluntario	0	0	0,00	0,00

### Beneficiarios y/o usuarios de la actividad

BENEFICIARIOS O USUARIOS	NÚMERO PREVISTO	NÚMERO REALIZADO	INDETERMINADO
Personas físicas	25000	126500	
Personas jurídicas	3	2	

### Recursos económicos empleados por la actividad

RECURSOS	IMPORTE PREVISTO	IMPORTE REALIZADO ESPECÍFICO EN LA ACTIVIDAD	IMPORTE REALIZADO COMÚN EN LA ACTIVIDAD	IMPORTE REALIZADO TOTAL EN LA ACTIVIDAD
Gastos	0,00	0,00	0,00	0,00
Ayudas monetarias y otros gastos de gestión	-128.500,00	-168.130,92	0,00	-168.130,92
a) Ayudas monetarias	-128.500,00	-168.130,92	0,00	-168.130,92
b) Ayudas no monetarias	0,00	0,00	0,00	0,00
c) Gastos por colaboraciones y órganos de gobierno	0,00	0,00	0,00	0,00

Fdo: El/La Secretario/a

VºBº El/La Presidente/a

Variación de existencias de productos terminados y en curso de fabricación	0,00	0,00	0,00	0,00
Aprovisionamientos	0,00	0,00	0,00	0,00
Gastos de personal	-50.413,79	0,00	-51.870,56	-51.870,56
Otros gastos de la actividad	-15.755,66	0,00	-15.957,92	-15.957,92
Arrendamientos	-755,26	0,00	-725,58	-725,58
Servicios de profesionales independientes	-121,96	0,00	-499,48	-499,48
Primas de seguros	-390,94	0,00	-401,10	-401,10
Suministros	-3.498,14	0,00	-2.650,78	-2.650,78
Otros servicios	-10.989,36	0,00	-11.680,98	-11.680,98
Publicidad, propaganda y relaciones públicas	0,00	0,00	0,00	0,00
Amortización del inmovilizado	-11.941,50	0,00	-12.143,14	-12.143,14
Deterioro y resultado por enajenación de inmovilizado	0,00	0,00	0,00	0,00
Otros resultados (Gastos)	0,00	0,00	0,00	0,00
Gastos financieros	0,00	0,00	0,00	0,00
Variaciones de valor razonable en instrumentos financieros	0,00	0,00	0,00	0,00
Diferencias de cambio	0,00	0,00	0,00	0,00
Deterioro y resultado por enajenaciones de instrumentos financieros	0,00	0,00	0,00	0,00
Impuesto sobre beneficios	0,00	0,00	0,00	0,00
<b>Total gastos</b>	<b>-206.610,95</b>	<b>-168.130,92</b>	<b>-79.971,62</b>	<b>-248.102,54</b>
<b>Inversiones</b>	<b>0,00</b>	<b>0,00</b>	<b>0,00</b>	<b>0,00</b>
Adquisiciones de inmovilizado (excepto Bienes del Patrimonio Histórico)	15.805,86	0,00	18.805,65	18.805,65
Adquisiciones Bienes del Patrimonio Histórico	0,00	0,00	0,00	0,00
Cancelación deuda no comercial	0,00	0,00	0,00	0,00
<b>Total inversiones</b>	<b>15.805,86</b>	<b>0,00</b>	<b>18.805,65</b>	<b>18.805,65</b>
<b>TOTAL RECURSOS EMPLEADOS</b>	<b>222.416,81</b>	<b>168.130,92</b>	<b>98.777,27</b>	<b>266.908,19</b>

### Objetivos e indicadores de la realización de la actividad

OBJETIVO	INDICADOR	CANTIDAD PREVISTA	CANTIDAD REALIZADA
Control de desviación del gasto	PROM.POND.DESV. GASTO X PROY.	10,00	-3,31
Control de desviación del gasto	MED. DISTR. DESV. GASTO X PROY.	10,00	0,00

Fdo: El/La Secretario/a

VºBº El/La Presidente/a

**A6. PROTECCIÓN DEL PATRIMONIO CULTURAL-ARQUITECTÓNICO DE LA VILLA DE MADRID**

Tipo: Propia.

Sector: Cultura.

Función: Comunicación y Difusión.

Lugar de desarrollo de la actividad: Comunidad de Madrid, España.

**Descripción detallada de la actividad:**

Complementando sus actividades principales, y siguiendo las indicaciones del Fundador, la Fundación destina una parte de sus ingresos a la defensa y promoción del patrimonio cultural-hispánico.

**Recursos humanos empleados en la actividad**

TIPO DE PERSONAL	NÚMERO PREVISTO	NÚMERO REALIZADO	Nº HORAS / AÑO PREVISTO	Nº HORAS / AÑO REALIZADO
Personal asalariado	4	4	189,37	215,14
Personal con contrato de servicios	0	0	0,00	0,00
Personal voluntario	0	0	0,00	0,00

**Beneficiarios y/o usuarios de la actividad**

BENEFICIARIOS O USUARIOS	NÚMERO PREVISTO	NÚMERO REALIZADO	INDETERMINADO
Personas físicas	8000	8500	
Personas jurídicas	0	0	

**Recursos económicos empleados por la actividad**

RECURSOS	IMPORTE PREVISTO	IMPORTE REALIZADO ESPECÍFICO EN LA ACTIVIDAD	IMPORTE REALIZADO COMÚN EN LA ACTIVIDAD	IMPORTE REALIZADO TOTAL EN LA ACTIVIDAD
<b>Gastos</b>	0,00	0,00	0,00	0,00
Ayudas monetarias y otros gastos de gestión	-471.880,00	-569.157,21	0,00	-569.157,21
a) Ayudas monetarias	-471.880,00	-569.157,21	0,00	-569.157,21
b) Ayudas no monetarias	0,00	0,00	0,00	0,00
c) Gastos por colaboraciones y órganos de gobierno	0,00	0,00	0,00	0,00
Variación de existencias de productos terminados y en curso de fabricación	0,00	0,00	0,00	0,00
Aprovisionamientos	0,00	0,00	0,00	0,00
Gastos de personal	-23.122,48	0,00	-23.673,58	-23.673,58
Otros gastos de la actividad	0,00	0,00	0,00	0,00

Fdo: El/La Secretario/a

VºBº El/La Presidente/a

Arrendamientos	0,00	0,00	0,00	0,00
Servicios de profesionales independientes	0,00	0,00	0,00	0,00
Primas de seguros	0,00	0,00	0,00	0,00
Suministros	0,00	0,00	0,00	0,00
Otros servicios	0,00	0,00	0,00	0,00
Publicidad, propaganda y relaciones públicas	0,00	0,00	0,00	0,00
Amortización del inmovilizado	0,00	0,00	0,00	0,00
Deterioro y resultado por enajenación de inmovilizado	0,00	0,00	0,00	0,00
Otros resultados (Gastos)	0,00	0,00	0,00	0,00
Gastos financieros	0,00	0,00	0,00	0,00
Variaciones de valor razonable en instrumentos financieros	0,00	0,00	0,00	0,00
Diferencias de cambio	0,00	0,00	0,00	0,00
Deterioro y resultado por enajenaciones de instrumentos financieros	0,00	0,00	0,00	0,00
Impuesto sobre beneficios	0,00	0,00	0,00	0,00
<b>Total gastos</b>	-495.002,48	-569.157,21	-23.673,58	-592.830,79
<b>Inversiones</b>	0,00	0,00	0,00	0,00
Adquisiciones de inmovilizado (excepto Bienes del Patrimonio Histórico)	58.042,57	0,00	63.660,92	63.660,92
Adquisiciones Bienes del Patrimonio Histórico	0,00	0,00	0,00	0,00
Cancelación deuda no comercial	0,00	0,00	0,00	0,00
<b>Total inversiones</b>	58.042,57	0,00	63.660,92	63.660,92
<b>TOTAL RECURSOS EMPLEADOS</b>	553.045,05	569.157,21	87.334,50	656.491,71

### Objetivos e indicadores de la realización de la actividad

OBJETIVO	INDICADOR	CANTIDAD PREVISTA	CANTIDAD REALIZADA
Control de desviación del gasto	PROM.POND.DESV.GASTO X PROY.	10,00	5,68
Control de desviación del gasto	MED.DISTR.DESV.GASTO X PROY.	10,00	6,58

Fdo: El/La Secretario/a

VºBº El/La Presidente/a

## A7. OTROS PROYECTOS

Tipo: Propia.

Sector: Educación.

Función: Comunicación y Difusión.

Lugar de desarrollo de la actividad: TODAS, España.

### Descripción detallada de la actividad:

Apoyo a las actividades enmarcadas en los fines de la Fundación promovidas por terceros que pueden tener un impacto significativo en la sociedad española.

### Recursos humanos empleados en la actividad

TIPO DE PERSONAL	NÚMERO PREVISTO	NÚMERO REALIZADO	Nº HORAS / AÑO PREVISTO	Nº HORAS / AÑO REALIZADO
Personal asalariado	4	3	49,02	41,53
Personal con contrato de servicios	0	0	0,00	0,00
Personal voluntario	0	0	0,00	0,00

### Beneficiarios y/o usuarios de la actividad

BENEFICIARIOS O USUARIOS	NÚMERO PREVISTO	NÚMERO REALIZADO	INDETERMINADO
Personas físicas	5000	5500	
Personas jurídicas	5	5	

### Recursos económicos empleados por la actividad

RECURSOS	IMPORTE PREVISTO	IMPORTE REALIZADO ESPECÍFICO EN LA ACTIVIDAD	IMPORTE REALIZADO COMÚN EN LA ACTIVIDAD	IMPORTE REALIZADO TOTAL EN LA ACTIVIDAD
<b>Gastos</b>	0,00	0,00	0,00	0,00
Ayudas monetarias y otros gastos de gestión	-89.500,00	-112.339,99	0,00	-112.339,99
a) Ayudas monetarias	-89.500,00	-112.339,99	0,00	-112.339,99
b) Ayudas no monetarias	0,00	0,00	0,00	0,00
c) Gastos por colaboraciones y órganos de gobierno	0,00	0,00	0,00	0,00
Variación de existencias de productos terminados y en curso de fabricación	0,00	0,00	0,00	0,00
Aprovisionamientos	0,00	0,00	0,00	0,00
Gastos de personal	-6.140,08	0,00	-6.223,96	-6.223,96
Otros gastos de la actividad	-3.151,14	0,00	-3.191,59	-3.191,59


Fdo: El/La Secretario/a

VºBº El/La Presidente/a

Arrendamientos	-151,05	0,00	-145,12	-145,12
Servicios de profesionales independientes	-24,39	0,00	-99,90	-99,90
Primas de seguros	-78,19	0,00	-80,22	-80,22
Suministros	-699,63	0,00	-530,16	-530,16
Otros servicios	-2.197,88	0,00	-2.336,19	-2.336,19
Publicidad, propaganda y relaciones públicas	0,00	0,00	0,00	0,00
Amortización del inmovilizado	-2.388,30	0,00	-2.428,63	-2.428,63
Deterioro y resultado por enajenación de inmovilizado	0,00	0,00	0,00	0,00
Otros resultados (Gastos)	0,00	0,00	0,00	0,00
Gastos financieros	0,00	0,00	0,00	0,00
Variaciones de valor razonable en instrumentos financieros	0,00	0,00	0,00	0,00
Diferencias de cambio	0,00	0,00	0,00	0,00
Deterioro y resultado por enajenaciones de instrumentos financieros	0,00	0,00	0,00	0,00
Impuesto sobre beneficios	0,00	0,00	0,00	0,00
<b>Total gastos</b>	<b>-101.179,52</b>	<b>-112.339,99</b>	<b>-11.844,18</b>	<b>-124.184,17</b>
<b>Inversiones</b>	<b>0,00</b>	<b>0,00</b>	<b>0,00</b>	<b>0,00</b>
Adquisiciones de inmovilizado (excepto Bienes del Patrimonio Histórico)	11.008,75	0,00	12.565,36	12.565,36
Adquisiciones Bienes del Patrimonio Histórico	0,00	0,00	0,00	0,00
Cancelación deuda no comercial	0,00	0,00	0,00	0,00
<b>Total inversiones</b>	<b>11.008,75</b>	<b>0,00</b>	<b>12.565,36</b>	<b>12.565,36</b>
<b>TOTAL RECURSOS EMPLEADOS</b>	<b>112.188,27</b>	<b>112.339,99</b>	<b>24.409,54</b>	<b>136.749,53</b>

**Objetivos e indicadores de la realización de la actividad**

OBJETIVO	INDICADOR	CANTIDAD PREVISTA	CANTIDAD REALIZADA
Control de desviación del gasto	PROM.POND.DESV.GASTO X PROY.	10,00	25,52
Control de desviación del gasto	MED.DISTR,DESV,GASTO X PROY.	10,00	1,67



Fdo: El/La Secretario/a




VºBº El/La Presidente/a

**2. RECURSOS ECONÓMICOS EMPLEADOS POR LA ENTIDAD**

RECURSOS	ACTIVIDAD Nº1	ACTIVIDAD Nº2	ACTIVIDAD Nº3	ACTIVIDAD Nº4
<b>Gastos</b>				
Ayudas monetarias y otros gastos de gestión	-901.878,69	-530.837,17	-316.639,36	-68.857,73
a) Ayudas monetarias	-901.878,69	-530.837,17	-316.639,36	-68.857,73
b) Ayudas no monetarias	0,00	0,00	0,00	0,00
c) Gastos por colaboraciones y órganos de gobierno	0,00	0,00	0,00	0,00
Variación de existencias de productos terminados y en curso de fabricación	0,00	0,00	0,00	0,00
Aprovisionamientos	0,00	0,00	0,00	0,00
Gastos de personal	-119.927,58	-316.359,84	-155.845,12	-132.012,77
Otros gastos de la actividad	-79.789,58	-102.130,67	-76.597,99	-41.490,58
Arrendamientos	-3.627,92	-4.643,74	-3.482,81	-1.886,52
Servicios de profesionales independientes	-2.497,41	-3.196,68	-2.397,51	-1.298,65
Primas de seguros	-2.005,49	-2.567,02	-1.925,27	-1.042,85
Suministros	-13.253,88	-16.964,96	-12.723,72	-6.892,02
Otros servicios	-58.404,88	-74.758,27	-56.068,68	-30.370,54
Publicidad, propaganda y relaciones públicas	0,00	0,00	0,00	0,00
Amortización del inmovilizado	-60.715,71	-77.716,11	-58.287,09	-31.572,17
Deterioro y resultado por enajenación de inmovilizado	0,00	0,00	0,00	0,00
Otros resultados (Gastos)	0,00	0,00	0,00	0,00
Gastos financieros	0,00	0,00	0,00	0,00
Variaciones de valor razonable en instrumentos financieros	0,00	0,00	0,00	0,00
Diferencias de cambio	0,00	0,00	0,00	0,00
Deterioro y resultado por enajenaciones de instrumentos financieros	0,00	0,00	0,00	0,00
Impuesto sobre beneficios	0,00	0,00	0,00	0,00
<b>Total gastos</b>	<b>-1.162.311,56</b>	<b>-1.027.043,79</b>	<b>-607.369,56</b>	<b>-273.933,25</b>
<b>Inversiones</b>				
Adquisiciones de inmovilizado (excepto Bienes del Patrimonio Histórico)	100.876,23	59.374,78	35.416,50	7.701,82
Adquisiciones Bienes del Patrimonio Histórico	0,00	0,00	0,00	0,00
Cancelación deuda no comercial	0,00	0,00	0,00	0,00
<b>Total inversiones</b>	<b>100.876,23</b>	<b>59.374,78</b>	<b>35.416,50</b>	<b>7.701,82</b>
<b>TOTAL RECURSOS EMPLEADOS</b>	<b>1.263.187,79</b>	<b>1.086.418,57</b>	<b>642.786,06</b>	<b>281.635,07</b>

Fdo: El/La Secretario/a

VºBº El/La Presidente/a




RECURSOS	ACTIVIDAD Nº5	ACTIVIDAD Nº6	ACTIVIDAD Nº7
<b>Gastos</b>			
Ayudas monetarias y otros gastos de gestión	-168.130,92	-569.157,21	-112.339,99
a) Ayudas monetarias	-168.130,92	-569.157,21	-112.339,99
b) Ayudas no monetarias	0,00	0,00	0,00
c) Gastos por colaboraciones y órganos de gobierno	0,00	0,00	0,00
Variación de existencias de productos terminados y en curso de fabricación	0,00	0,00	0,00
Aprovisionamientos	0,00	0,00	0,00
Gastos de personal	-51.870,56	-23.673,58	-6.223,96
Otros gastos de la actividad	-15.957,92	0,00	-3.191,59
Arrendamientos	-725,58	0,00	-145,12
Servicios de profesionales independientes	-499,48	0,00	-99,90
Primas de seguros	-401,10	0,00	-80,22
Suministros	-2.650,78	0,00	-530,16
Otros servicios	-11.680,98	0,00	-2.336,19
Publicidad, propaganda y relaciones públicas	0,00	0,00	0,00
Amortización del inmovilizado	-12.143,14	0,00	-2.428,63
Deterioro y resultado por enajenación de inmovilizado	0,00	0,00	0,00
Otros resultados (Gastos)	0,00	0,00	0,00
Gastos financieros	0,00	0,00	0,00
Variaciones de valor razonable en instrumentos financieros	0,00	0,00	0,00
Diferencias de cambio	0,00	0,00	0,00
Deterioro y resultado por enajenaciones de instrumentos financieros	0,00	0,00	0,00
Impuesto sobre beneficios	0,00	0,00	0,00
<b>Total gastos</b>	<b>-248.102,54</b>	<b>-592.830,79</b>	<b>-124.184,17</b>
<b>Inversiones</b>			
Adquisiciones de inmovilizado (excepto Bienes del Patrimonio Histórico)	18.805,65	63.660,92	12.565,36
Adquisiciones Bienes del Patrimonio Histórico	0,00	0,00	0,00
Cancelación deuda no comercial	0,00	0,00	0,00
<b>Total inversiones</b>	<b>18.805,65</b>	<b>63.660,92</b>	<b>12.565,36</b>
<b>TOTAL RECURSOS EMPLEADOS</b>	<b>266.908,19</b>	<b>656.491,71</b>	<b>136.749,53</b>

Fdo: El/La Secretario/a

VºBº El/La Presidente/a

RECURSOS	TOTAL PREVISTO	REALIZADO ACTIVIDADES	NO IMPUTADO A LAS ACTIVIDADES	TOTAL REALIZADO
<b>Gastos</b>	0,00	0,00	0,00	0,00
Ayudas monetarias y otros gastos de gestión	-2.392.880,00	-2.667.841,07	0,00	-2.667.841,07
a) Ayudas monetarias	-2.392.880,00	-2.667.841,07	0,00	-2.667.841,07
b) Ayudas no monetarias	0,00	0,00	0,00	0,00
c) Gastos por colaboraciones y órganos de gobierno	0,00	0,00	0,00	0,00
Variación de existencias de productos terminados y en curso de fabricación	0,00	0,00	0,00	0,00
Aprovisionamientos	0,00	0,00	0,00	0,00
Gastos de personal	-860.854,39	-805.913,41	-71.015,61	-876.929,02
Otros gastos de la actividad	-463.045,01	-319.158,33	-156.306,51	-475.464,84
Arrendamientos	-21.505,01	-14.511,69	-6.227,26	-20.738,95
Servicios de profesionales independientes	-3.472,57	-9.989,63	-4.286,75	-14.276,38
Primas de seguros	-11.131,53	-8.021,95	-3.442,37	-11.464,32
Suministros	-99.604,36	-53.015,52	-22.749,98	-75.765,50
Otros servicios	-312.905,02	-233.619,54	-100.250,73	-333.870,27
Publicidad, propaganda y relaciones públicas	-14.426,52	0,00	-19.349,42	-19.349,42
Amortización del inmovilizado	-260.000,01	-242.862,85	-21.400,63	-264.263,48
Deterioro y resultado por enajenación de inmovilizado	0,00	0,00	0,00	0,00
Otros resultados (Gastos)	0,00	0,00	0,00	0,00
Gastos financieros	-36.000,00	0,00	-46.073,53	-46.073,53
Variaciones de valor razonable en instrumentos financieros	0,00	0,00	-613.352,89	-613.352,89
Diferencias de cambio	0,00	0,00	-122.045,75	-122.045,75
Deterioro y resultado por enajenaciones de instrumentos financieros	0,00	0,00	0,00	0,00
Impuesto sobre beneficios	0,00	0,00	0,00	0,00
<b>Total gastos</b>	-4.012.779,41	-4.035.775,66	-1.030.194,92	-5.065.970,58
<b>Inversiones</b>	0,00	0,00	0,00	0,00
Adquisiciones de inmovilizado (excepto Bienes del Patrimonio Histórico)	294.330,99	298.401,26	0,00	298.401,26
Adquisiciones Bienes del Patrimonio Histórico	0,00	0,00	0,00	0,00
Cancelación deuda no comercial	0,00	0,00	0,00	0,00
<b>Total Inversiones</b>	294.330,99	298.401,26	0,00	298.401,26
<b>TOTAL RECURSOS EMPLEADOS</b>	4.307.110,40	4.334.176,92	1.030.194,92	5.364.371,84

Fdo: El/La Secretario/a

VºBº El/La Presidente/a

### 3. RECURSOS ECONÓMICOS OBTENIDOS POR LA ENTIDAD

#### Ingresos obtenidos por la entidad

RECURSOS	PREVISTO	REALIZADO
Rentas y otros ingresos derivados del patrimonio	4.951.430,00	12.890.830,23
Ventas y prestaciones de servicios de las actividades propias	0,00	0,00
Ventas y otros ingresos de las actividades mercantiles	0,00	0,00
Subvenciones del sector público	0,00	0,00
Aportaciones privadas	204.870,00	205.531,61
Otros tipos de ingresos	0,00	0,00
<b>TOTAL INGRESOS OBTENIDOS</b>	<b>5.156.300,00</b>	<b>13.096.361,84</b>

#### Otros recursos económicos obtenidos por la entidad

OTROS RECURSOS	PREVISTO	REALIZADO
Deudas contraídas	0,00	0,00
Otras obligaciones financieras asumidas	0,00	0,00
<b>TOTAL OTROS RECURSOS OBTENIDOS</b>	<b>0,00</b>	<b>0,00</b>

#### Convenios de colaboración con otras entidades

ENTIDAD	CONVENIO	INGRESOS	GASTOS	NO PRODUCE CORRIENTE DE BIENES Y SERVICIOS
Asociación Española de Fundaciones	Programa de formación de directivos del tercer sector	0,00	20.000,00	
Asociación Celera	Aceleradora de personas con talento	0,00	19.000,00	
Fundación de investigación Oftalmológica	Cátedra Rafael del Pino en la Fundación de Investigación Oftalmológica	0,00	10.000,00	
Seniors Españoles para la Cooperación Técnica	Escuela de Emprendedores eSEM	0,00	18.000,00	
Universidad Pontificia de Comillas	Programa liderazgo y discapacidad intelectual	0,00	8.500,00	
Fundación lo que de Verdad Importa	Congresos "Lo que de verdad importa"	0,00	5.000,00	
Fundación Nemesio Díez	Reforzamiento del liderazgo y el emprendimiento es España	0,00	0,00	X

#### Información complementaria y/o adicional:

El Convenio firmado en 2025 con la Fundación Nemesio Díez tendrá ingresos asociados en el ejercicio 2026.

Fdo: El/La Secretario/a

VºBº El/La Presidente/a

#### 4. DESVIACIONES ENTRE PLAN DE ACTUACIÓN Y DATOS REALIZADOS

A continuación, se resume la evolución de las principales magnitudes económicas:

- La suma de las partidas "Ingresos financieros" y "Variación de valor razonable en instrumentos financieros" se situó en 12.535.173,14€, montante que, sumado a los ingresos derivados de la actividad propia y de las rentas inmobiliarias supuso unos ingresos totales de 13.096.361,84€ frente a la cifra prevista en el Plan de actuación (5.156.300,00€).

La principal desviación en el periodo considerado se produjo en la partida "Deterioro y resultado por enajenaciones de instrumentos financieros", al materializarse unos ingresos por importe de 11.224.026,58€ frente a los 3.100.000,00€ previstos en este concepto. Esta desviación viene explicada por la evolución favorable de los mercados financieros en 2025.

- La partida "Ayudas monetarias" que recoge los gastos en proyectos alcanzó la cifra de 2.667.841,07€ de un presupuesto total de 2.392.880,00€. Las principales desviaciones registradas en los gastos de proyectos en el ejercicio de 2025 tienen que ver con la celebración del XXV Aniversario de la Fundación Rafael del Pino. En primer lugar, por decisión de su Patronato, la Fundación decidió aumentar por encima del presupuesto previsto en el Plan de actuación la dotación del Programa de Becas de Excelencia Rafael del Pino y del Programa de Conferencias Magistrales. En el primer caso, a ese aumento de la dotación de las becas se unió la organización de un acto de entrega de las mismas, presidido por S.M. el Rey, que incluyó el evento de celebración del XXV Aniversario mencionado. En el caso de las Conferencias Magistrales y Diálogos, el aumento tuvo que ver con la inclusión en el programa de 2025 de numerosos ponentes de primer nivel, que visitaron la Fundación y pronunciaron sus conferencias en el marco, también, del aniversario. En segundo lugar, cabe destacar las desviaciones registradas en: los programas de Investigación, derivada de la realización de la investigación "Valorización de tecnologías en desuso", si bien, en este caso, ese aumento del gasto se vio cubierto por el ingreso registrado proveniente de la financiación obtenida de la Catedra EOI -OEPyM; el Programa de Protección del Patrimonio Cultural Arquitectónico de la Villa de Madrid, debido, principalmente, al aumento en el ejercicio de los gastos de mantenimiento y restauración; y en la partida de Otros proyectos, los gastos relacionado con otras iniciativas relacionadas con la celebración del XXV aniversario de la Fundación.

- Por otra parte, los gastos que engloban los "Gastos de personal", "Otros gastos de la actividad" y "Amortizaciones" se situaron en un montante de 1.616.657,34€ de un presupuesto total de 1.583.899,40€.

- La suma de las partidas "Variación de valor razonable en instrumentos financieros" y "Diferencias de cambio" se materializó en un montante de 735.398,64€, cifra no prevista en el Plan de Actuación dada la complejidad de estimar esos datos.

- Los gastos financieros ascendieron a 46.073,53€, frente a la cifra prevista en el Plan de Actuación (36.000,00€).

- Con ello, la cifra de gastos totales ejecutados en el período enero-diciembre del año 2025 se situó en 5.065.970,58€ frente a los 4.012.779,40€ previstos en el Plan de Actuación.

- La información sobre ingresos y gastos se materializó en un excedente del ejercicio de 2025 de 8.030.391,26€.

Fdo: El/La Secretario/a

VºBº El/La Presidente/a

## NOTA 15B. APLICACIÓN DE ELEMENTOS PATRIMONIALES A FINES PROPIOS

Determinación de la base de cálculo y renta a destinar del ejercicio: 01/01/2025 - 31/12/2025

RECURSOS	IMPORTE
Resultado contable	8.030.391,26
<b>Ajustes (+) del resultado contable</b>	
Dotaciones a la amortización y pérdidas por deterioro del inmovilizado afecto a las actividades propias	242.862,85
Gastos comunes y específicos al conjunto de actividades desarrolladas en cumplimiento de fines (excepto dotaciones y pérdidas por deterioro de inmovilizado)	3.792.912,81
Resultado contabilizado directamente en el patrimonio neto como consecuencia de cambios en criterios contables o la subsanación de errores	0,00
<b>Total ajustes (+)</b>	<b>4.035.775,66</b>
<b>Ajustes (-) del resultado contable</b>	
INGRESOS NO COMPUTABLES: Beneficio en venta de inmuebles en los que se realice la actividad propia y bienes y derechos considerados de dotación fundacional	8.000.000,00
Resultado contabilizado directamente en el patrimonio neto como consecuencia de cambios en criterios contables o la subsanación de errores	0,00
<b>Total ajustes (-)</b>	<b>8.000.000,00</b>
<b>DIFERENCIA: BASE DE CÁLCULO</b>	<b>4.066.166,92</b>
Porcentaje	70,00
<b>Renta a destinar</b>	<b>2.846.316,84</b>

### Recursos aplicados en el ejercicio a cumplimiento de fines

RECURSOS	IMPORTE
Gastos act. propia devengados en el ejercicio (incluye gastos comunes a la act. propia)	3.792.912,81
Inversiones realizadas en la actividad propia en el ejercicio	298.401,26
<b>TOTAL RECURSOS DESTINADOS EN EL EJERCICIO</b>	<b>4.091.314,07</b>

### Gastos de administración

	IMPORTE
Gastos comunes asignados a la administración del patrimonio	248.722,75
Gastos resarcibles a los patronos	0,00
<b>Total gastos administración devengados en el ejercicio</b>	<b>248.722,75</b>

Según los datos declarados por la fundación, el total de gastos de administración devengados en el ejercicio asciende a 248.722,75 €, dicho importe **no supera** los límites que se establecen en el artículo 33 del Reglamento de fundaciones de competencia estatal, aprobado por Real Decreto 1337/2005 de 11 de noviembre.

Fdo: El/La Secretario/a

VºBº El/La Presidente/a

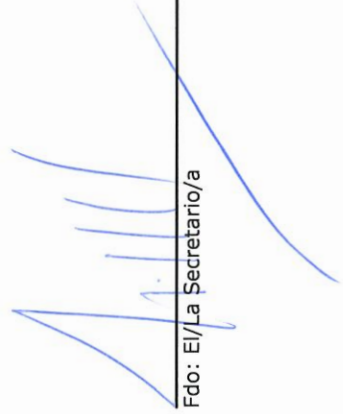
### Grado de cumplimiento del destino de rentas e ingresos

Determinación de cumplimiento del destino de rentas e ingresos.

EJERCICIO	EXCEDENTE DEL EJERCICIO	AJUSTES POSITIVOS	AJUSTES NEGATIVOS	BASE DE CÁLCULO	RENTA A DESTINAR	PORCENTAJE A DESTINAR	RECURSOS DESTINADOS A FINES
01/01/2021 - 31/12/2021	6.301.667,95	3.581.782,05	5.000.000,00	4.883.450,00	3.418.415,00	70,00	3.569.747,42
01/01/2022 - 31/12/2022	-1.586.875,08	3.539.257,76	0,00	1.952.382,68	1.366.667,88	70,00	3.429.494,03
01/01/2023 - 31/12/2023	730.288,69	3.303.971,57	0,00	4.034.260,26	2.823.982,18	70,00	3.137.877,17
01/01/2024 - 31/12/2024	5.663.370,65	3.368.456,40	0,00	9.031.827,05	6.322.278,94	70,00	3.300.362,58
01/01/2025 - 31/12/2025	8.030.391,26	4.035.775,66	8.000.000,00	4.066.166,92	2.846.316,84	70,00	4.091.314,07

Aplicación de los recursos derivados en cumplimiento de fines.

EJERCICIO	N-4	N-3	N-2	N-1	N	TOTAL	IMPORTE PENDIENTE
01/01/2021 - 31/12/2021	3.569.747,42	0,00	0,00	0,00	0,00	3.569.747,42	0,00
01/01/2022 - 31/12/2022		3.429.494,03	0,00	0,00	0,00	3.429.494,03	0,00
01/01/2023 - 31/12/2023			3.137.877,17	0,00	0,00	3.137.877,17	0,00
01/01/2024 - 31/12/2024				3.300.362,58	3.021.916,36	6.322.278,94	0,00
01/01/2025 - 31/12/2025					1.069.397,71	1.069.397,71	-1.776.919,13



Fdo: El/La Secretario/a




VºBoº El/La Presidente/a

**Desglose de las inversiones realizadas en la actividad propia en el ejercicio**

PARTIDA	Nº CUENTA	DETALLE DE LA INVERSIÓN	FECHA DE ADQUISICIÓN	VALOR DE LA INVERSIÓN
A) I. Inmovilizado intangible	206	Software para facturación electrónica	10/07/2025	2.420,00
A) III. Inmovilizado material	217	Equipos proc.Información-Ordenadores y hardware	08/01/2025	26.700,26
A) III. Inmovilizado material	212	Sistemas de climatización	29/01/2025	185.344,19
A) III. Inmovilizado material	216	Mobiliario	25/01/2025	10.738,72
A) III. Inmovilizado material	212	Sistemas de prevención de incendios y equipamientos audiovisuales para salas	24/04/2025	73.198,09
		<b>TOTAL</b>		<b>298.401,26</b>

DETALLE DE LA INVERSIÓN	RECURSOS PROPIOS	SUBVENCIÓN	PRÉSTAMO	IMPORTE HASTA EL EJERCICIO	FONDOS PROPIOS EN EL EJERCICIO	SUBVENCIONES EN EL EJERCICIO	PRÉSTAMOS EN EL EJERCICIO	IMPORTE PENDIENTE
Software para facturación electrónica	2.420,00	0,00	0,00	0,00	2.420,00	0,00	0,00	0,00
Equipos proc.Información-Ordenadores y hardware	26.700,26	0,00	0,00	0,00	26.700,26	0,00	0,00	0,00
Sistemas de climatización	185.344,19	0,00	0,00	0,00	185.344,19	0,00	0,00	0,00
Mobiliario	10.738,72	0,00	0,00	0,00	10.738,72	0,00	0,00	0,00
Sistemas de prevención de incendios y equipamientos audiovisuales para salas	73.198,09	0,00	0,00	0,00	73.198,09	0,00	0,00	0,00
<b>TOTAL</b>	<b>298.401,26</b>	<b>0,00</b>	<b>0,00</b>	<b>0,00</b>	<b>298.401,26</b>	<b>0,00</b>	<b>0,00</b>	<b>0,00</b>




Fdo: El/La Secretario/a

VºBº El/La Presidente/a

## Recursos aplicados en el ejercicio

	FONDOS PROPIOS	SUBVENCIONES, DONACIONES Y LEGADOS	DEUDA	TOTAL
1. Gastos en cumplimiento de fines				3.792.912,81
2. Inversiones en cumplimiento de fines				298.401,26
a) Realizadas con fondos propios en el ejercicio	298.401,26			
b) Deudas canceladas en el ejercicio incurridas en ejercicios anteriores			0,00	
c) Imputación de subvenciones, donaciones y legados de capital procedentes de ejercicios anteriores		0,00		
<b>TOTAL (1+2)</b>				<b>4.091.314,07</b>

## Ajustes positivos del resultado contable

## DOTACIÓN A LA AMORTIZACIÓN DE INMOVILIZADO AFECTO A ACTIVIDADES EN CUMPLIMIENTO DE FINES

PARTIDA DE RESULTADOS	Nº CUENTA	DETALLE DEL ELEMENTO PATRIMONIAL AFECTADO A LA ACTIVIDAD EN CUMPLIMIENTO DE FINES	DOTACIÓN DEL EJERCICIO A AMORTIZACIÓN ELEMENTO PATRIMONIAL	IMPORTE TOTAL AMORTIZADO DEL ELEMENTO PATRIMONIAL
10. Amortización del inmovilizado	680	Amortización del inmovilizado intangible	89.923,22	419.561,43
10. Amortización del inmovilizado	681	Amortización del inmovilizado material	152.939,63	5.652.368,22
		<b>TOTAL</b>	<b>242.862,85</b>	<b>6.071.929,65</b>

## GASTOS COMUNES Y ESPECÍFICOS AL CONJUNTO DE ACTIVIDADES DESARROLLADAS EN CUMPLIMIENTO DE FINES (excepto de amortizaciones y deterioro de inmovilizado)

PARTIDA DE RESULTADOS	Nº CUENTA	DETALLE DEL GASTO	CRITERIO DE IMPUTACIÓN A LA ACTIVIDAD PROPIA	IMPORTE
3. Gastos por ayudas y otros	650	Ayudas monetarias	Gastos directamente computables	2.667.841,07
8. Gastos de personal	642	Seguridad Social empresa	Imputado en función del tiempo de dedicación	123.854,22

Fdo: El/La Secretario/a

VºBº El/La Presidente/a

8. Gastos de personal	643	Seguro de vida y accidentes del personal	Imputado en función del tiempo de dedicación	2.031,74
8. Gastos de personal	649	Otros gastos sociales	Imputado en función del tiempo de dedicación	9.795,80
9. Otros gastos de la actividad	621	Arrendamientos y canones	Porcentaje de gastos directos de cada área sobre el total de los gastos directos	14.511,69
9. Otros gastos de la actividad	623	Servicios de profesionales independientes	Porcentaje de gastos directos de cada área sobre el total de los gastos directos	9.989,63
9. Otros gastos de la actividad	625	Primas de seguros	Porcentaje de gastos directos de cada área sobre el total de los gastos directos	8.021,95
9. Otros gastos de la actividad	628	Suministros	Porcentaje de gastos directos de cada área sobre el total de los gastos directos	53.015,52
9. Otros gastos de la actividad	629	Otros servicios	Porcentaje de gastos directos de cada área sobre el total de los gastos directos	233.619,54
8. Gastos de personal	640	Sueldos y salarios	Imputado en función del tiempo de dedicación	670.231,65
			<b>TOTAL</b>	<b>3.792.912,81</b>

### Ajustes negativos del resultado contable

**INGRESOS REFLEJADOS EN LA CUENTA DE RESULTADOS PROCEDENTES DE LA ENAJENACIÓN O GRAVAMEN DE BIENES Y DERECHOS APORTADOS EN CONCEPTO DE DOTACIÓN FUNDACIONAL (artículo 32.2.a. del Reglamento de fundaciones de competencia estatal aprobado por RD 1337/2005)**

PARTIDA DE RESULTADOS	Nº CUENTA	DETALLE DEL INGRESO	IMPORTE
-----------------------	-----------	---------------------	---------

Fdo: El/La Secretario/a

VºBº El/La Presidente/a

18. Deterioro y resultado por enajenaciones de instrumentos financieros	766	Plusvalías por venta de valores adscritos a la Dotación Fundacional	8.000.000,00
		<b>TOTAL</b>	<b>8.000.000,00</b>

**Gastos de administración**


PARTIDA DE RESULTADOS	Nº CUENTA	DETALLE DEL GASTO	CRITERIO DE IMPUTACIÓN A LA FUNCIÓN DE ADMINISTRACIÓN DEL PATRIMONIO	IMPORTE
8. Gastos de personal	640	Sueldos y salarios	Imputados en función del tiempo de dedicación	59.059,59
8. Gastos de personal	642	Seguridad Social empresa	Imputados en función del tiempo de dedicación	10.913,80
8. Gastos de personal	643	Seguros de vida y accidentes de personal	Imputados en función del tiempo de dedicación	179,03
8. Gastos de personal	649	Otros gastos sociales	Imputados en función del tiempo de dedicación	863,19
9. Otros gastos de la actividad	621	Arrendamientos y cánones	Porcentaje de gastos directos de cada area sobre el total de gastos directos	7.079,86
9. Otros gastos de la actividad	623	Servicios de profesionales independientes	Porcentaje de gastos directos de cada area sobre el total de gastos directos	4.873,67
9. Otros gastos de la actividad	625	Primas de seguros	Porcentaje de gastos directos de cada area sobre el total de gastos directos	3.913,68
9. Otros gastos de la actividad	627	Publicidad, propaganda y relaciones públicas	Porcentaje de gastos directos de cada area sobre el total de gastos directos	21.998,64
9. Otros gastos de la actividad	629	Otros servicios	Porcentaje de gastos directos de cada area	113.976,51

Fdo: El/La Secretario/a

VºBº El/La Presidente/a




			sobre el total de gastos directos	
9. Otros gastos de la actividad	628	Suministros	Porcentaje de gastos directos de cada area sobre el total de gastos directos	25.864,78
		<b>TOTAL</b>		<b>248.722,75</b>



Fdo: El/La Secretario/a



VºBº El/La Presidente/a

## NOTA 16. OPERACIONES CON PARTES VINCULADAS

La Fundación SÍ ha mantenido operaciones con entidades vinculadas:

### 1. Entidades con las que se ha realizado operaciones vinculadas

ENTIDAD	NIF	DOMICILIO	FORMA JURÍDICA	OPERACIONES CON PARTES VINCULADAS
Casa Grande de Cartagena, S.A.U. (Cliente)	A28301794	Rafael Calvo, 39 28010 Madrid	Sociedad anónima	VI) Otras partes vinculadas
Casa Grande de Cartagena, S.A.U. (Proveedor)	A28301794	Rafael Calvo, 39 28010 Madrid	Sociedad anónima	VI) Otras partes vinculadas
Polan, S.A. (Cliente)	A78159290	Rafael Calvo, 39 28010 Madrid	Sociedad anónima	VI) Otras partes vinculadas
Polan, S.A. (Proveedor)	A78159290	Rafael Calvo, 39 28010 Madrid	Sociedad anónima	VI) Otras partes vinculadas
Pactio Gestión S.G.I.I.C., S.A. (Cliente)	A84360163	Rafael Calvo, 39 28010 Madrid	Sociedad anónima	VI) Otras partes vinculadas
Pactio Gestión S.G.I.I.C., S.A. (Proveedor)	A84360163	Rafael Calvo, 39 28010 Madrid	Sociedad anónima	VI) Otras partes vinculadas
Menosmares S.L. (Cliente)	B85811297	Rafael Calvo, 39 28010 Madrid	Sociedad de responsabilidad limitada	VI) Otras partes vinculadas

### 2. Operaciones

Nº	ENTIDAD	DETALLE					
1	Casa Grande de Cartagena, S.A.U (Cliente)	Alquiler de oficinas					
2	Casa Grande de Cartagena, S.A.U, (Proveedor)	Supervisión de seguridad, limpieza, mantenimiento y servicios informáticos					
3	Polan, S.A. (Cliente)	Alquiler de oficinas					
4	Polan, S.A. (Proveedor)	Supervisión de gastos de mantenimiento, alquiler de plazas de garaje y alquiler auditorio					
5	Pactio Gestión S.G.I.I.C, S.A. (Cliente)	Alquiler de oficinas					
6	Pactio Gestión S.G.I.I.C, S.A. (Proveedor)	Gestión de cartera de inversiones					
7	Menosmares, S.L. (Cliente)	Alquiler de oficinas					
Nº	CUANTI-FICACIÓN	BENEFICIO O PÉRDIDA	SALDOS PENDIENTES	CORRECCIONES VALORATIVAS	GASTOS DEUDAS INCOBRABLES	SUELDOS, DIETAS Y REMUNERACIONES	ANTICIPOS Y CRÉDITOS CONCEDIDOS
1	88.148,97	0,00	0,00	0,00	0,00	0,00	0,00
2	167.640,92	0,00	0,00	0,00	0,00	0,00	0,00
3	26.149,33	0,00	0,00	0,00	0,00	0,00	0,00

Fdo: El/La Secretario/a

VºBº El/La Presidente/a

4	152.316,43	0,00	0,00	0,00	0,00	0,00	0,00
5	233.778,67	0,00	0,00	0,00	0,00	0,00	0,00
6	157.709,42	0,00	0,00	0,00	0,00	0,00	0,00
7	7.580,05	0,00	0,00	0,00	0,00	0,00	0,00
	833.323,79	0,00	0,00	0,00	0,00	0,00	0,00

**Identificación de las personas o entidades con las que se han realizado las operaciones, expresando la naturaleza de la relación con cada parte implicada:**

Casa Grande de Cartagena, S.A.U.: Se han efectuado las siguientes operaciones como cliente: alquiler y repercusión de gastos de oficinas del edificio propiedad de la Fundación. Como proveedor: supervisión de seguridad, limpieza y mantenimiento y servicios informáticos.

Polan, S.A.: Se han efectuado las siguientes operaciones como cliente: alquiler y repercusión de gastos de oficinas del edificio propiedad de la Fundación. Como proveedor: supervisión de los gastos de mantenimiento, alquiler de plazas de garaje y alquiler del auditorio.

Pactio Gestión, S.G.I.I.C., S.A.U. Se han efectuado operaciones como cliente: alquiler y repercusión de gastos de oficinas del edificio de la Fundación. Como proveedor: gestión de la cartera de inversiones.

Menosmares, S.L.: Se han efectuado: alquiler y repercusión de gastos de oficinas del edificio prop. de Fundación.

**Detalle de la operación y su cuantificación expresando la política de precios seguida, poniéndola en relación con las que la fundación utiliza respecto a operaciones análogas realizadas con partes que no tengan la consideración de vinculadas. Cuando no existan operaciones análogas realizadas con partes que no tengan la consideración de vinculadas, los criterios o métodos seguidos para determinar la cuantificación de la operación:**

Las operaciones detalladas anteriormente se han valorado a precio de mercado.

**Importe de los saldos pendientes, tanto activos como pasivos, sus plazos y condiciones, naturaleza de la contraprestación establecida para su liquidación, agrupando los activos y pasivos por tipo de instrumento financiero (con la estructura que aparece en el balance de la fundación) y garantías otorgadas o recibidas:**

A 31.12.25 existe un saldo pendiente a favor de Pactio Gestión SGIIC, S.A. por importe de 81.782,50 correspondiente a una factura por la comisión de gestión de cartera que se emitió con fecha 31-12-2025 y se pagó el 09-01-2026.

**Correcciones valorativas por deudas de dudoso cobro relacionadas con los saldos pendientes anteriores:**

No existen correcciones valorativas por deuda de dudoso cobro.

**Importe de los sueldos, dietas, remuneraciones e indemnizaciones por cese del personal de alta dirección y órgano de gobierno, y obligaciones contraídas sobre pensiones o primas de seguro de los miembros antiguos y actuales del órgano de gobierno y personal de alta dirección:**

Existe un seguro de responsabilidad civil de Patronos y Directivos contratado en 2017. El gasto de la prima correspondiente a este ejercicio ha sido de 3.729,55€.

## NOTA 17. OTRA INFORMACIÓN

### 17.1. Cambios en el órgano de gobierno, dirección y representación

Durante el ejercicio al que corresponden las cuentas anuales, no se han producido cambios en el órgano de gobierno, dirección y representación.

### 17.2. Autorizaciones del Protectorado

No existen autorizaciones otorgadas por el Protectorado, o solicitadas y pendientes de contestación en el ejercicio.

### 17.3. Remuneraciones a miembros del Patronato

Fdo: El/La Secretario/a

VºBº El/La Presidente/a

Los miembros del Patronato no han percibido ingresos en concepto de sueldos, dietas o remuneración por parte de la Fundación.

#### 17.4. Anticipos y créditos a miembros del Patronato

Inexistencia de anticipos y créditos concedidos a miembros del Patronato.

#### 17.5. Pensiones y de seguros de vida de miembros del Patronato

Inexistencia de obligaciones contraídas en materia de pensiones y de seguros de vida respecto de miembros antiguos y actuales del Patronato.

#### 17.6. Personas empleadas

Declaración de las personas empleadas:

NÚMERO MEDIO DE PERSONAS EMPLEADAS (EJERCICIO ACTUAL)	NÚMERO DE PERSONAS CON DISCAPACIDAD MAYOR O IGUAL AL 33% (EJERCICIO ACTUAL)	NÚMERO MEDIO DE PERSONAS EMPLEADAS (EJERCICIO ANTERIOR)	NÚMERO DE PERSONAS CON DISCAPACIDAD MAYOR O IGUAL AL 33% (EJERCICIO ANTERIOR)
8,00	0,00	8,00	0,00

Empleados por categorías laborales al final del ejercicio:

GRUPO DE COTIZACIÓN	CATEGORÍA PROFESIONAL	Nº DE HOMBRES	Nº DE MUJERES	TOTAL
7 Auxiliares Administrativos	Auxiliar administrativo	0,00	1,00	1,00
1 Ingenieros y Licenciados. Personal de alta dirección no incluido en el artículo 1.3.c) del Estatuto de los Trabajadores	Licenciados	2,00	3,00	5,00
5 Oficiales Administrativos	Oficiales	0,00	2,00	2,00
	<b>TOTAL</b>	2,00	6,00	8,00

El gasto medio del personal asalariado en la Fundación (ejercicio actual) ha sido de 109.616,13 euros.

#### 17.7. Auditoría

Sí se ha realizado auditoría:

Los honorarios incurridos en la Auditoría de Cuentas del Ejercicio 2025 ascienden a 13.970,00€ (IVA no incluido). En el ejercicio anterior, el importe fue de 13.500,00€ (IVA no incluido).

#### 17.8. Información sobre el grado de cumplimiento de los códigos de conducta relativos a las inversiones financieras temporales

Durante el año al que se refieren estas cuentas anuales se han mantenido inversiones financieras temporales o se han realizado operaciones sobre las mismas.

Fdo: El/La Secretario/a

VºBº El/La Presidente/a

El Patronato de la Fundación presenta, adjunto a estas cuentas, un informe detallado sobre el grado de cumplimiento de los principios y recomendaciones contenidos en los Códigos de conducta aprobados por los Acuerdos del Consejo de la Comisión Nacional del Mercado de Valores y del Consejo de Gobierno del Banco de España sobre inversiones financieras temporales.

### 17.9. Aprobación e identidad de las cuentas anuales

Las cuentas anuales correspondientes al ejercicio que se presenta se han formulado y han sido aprobadas por el Patronato de la fundación conforme al formato propuesto por la aplicación de cuentas y planes del Protectorado de Fundaciones.

### NOTA 18. PERIODO MEDIO DE PAGO A PROVEEDORES

Información sobre el periodo medio de pago a proveedores. Disposición adicional tercera «Deber de información» de la Ley 15/2010, de 5 de julio, y/o normativa complementaria:

	EJERCICIO ACTUAL	EJERCICIO ANTERIOR
Periodo medio de pago a proveedores (días)	15,00	15,00

  
 Fdo: El/La Secretario/a

  
 VºBº El/La Presidente/a

# INVENTARIO

## Bienes y derechos

### Inmovilizado intangible

CÓDIGO	ELEMENTO	FECHA ADQUISICIÓN	VALOR ADQUISICIÓN	DETERIOROS AMORTIZACIONES Y OTRAS PARTIDAS COMPENSATORIAS	VALOR CONTABLE NETO AL FINAL DEL EJERCICIO ACTUAL	VALOR CONTABLE NETO AL FINAL DEL EJERCICIO ANTERIOR	CARGAS Y GRAVÁMENES QUE AFECTEN AL ELEMENTO	AFECTACIÓN	BAJA O RECLASIFIC. CONTABLE
206 Aplicaciones informáticas	Software	01/01/2011	161.111,86	135.770,24	25.341,62	29.604,68		Afectado al cumplimiento de fines propios	
206 Aplicaciones informáticas	Software Toyra	15/12/2022	457.390,88	278.246,12	179.144,76	270.622,93		Afectado al cumplimiento de fines propios	
206 Aplicaciones informáticas	Software 2023	21/02/2023	9.420,17	5.323,23	4.096,94	5.980,97		Afectado al cumplimiento de fines propios	
206 Aplicaciones informáticas	Software 2025	10/07/2025	2.420,00	221,83	2.198,17	0,00		Afectado al cumplimiento de fines propios	
	TOTAL		630.342,91	419.561,42	210.781,49	306.208,58			

Fdo: El/La Secretario/a

Vobo El/La Presidente/a

**Bienes de Patrimonio Histórico**

La fundación no ha tenido durante el ejercicio económico elementos patrimoniales (bienes o derechos) considerados 'Bienes de Patrimonio Histórico'.

**Inmovilizado material**

CÓDIGO	ELEMENTO	DIRECCIÓN	FECHA ADQUISICIÓN	VALOR ADQUISICIÓN	DETERIOROS Y OTRAS PARTIDAS COMPENSATORIAS	VALOR CONTABLE NETO AL FINAL DEL EJERCICIO ACTUAL	VALOR CONTABLE NETO AL FINAL DEL EJERCICIO ANTERIOR	CARGAS Y GRAVÁMENES QUE AFECTEN AL ELEMENTO	AFECCIÓN	BAJA O RECLASIFIC. CONTABLE
211 Construcciones	Edificio Paseo de la Castellana, 37	Paseo de la Castellana, 37 28046 Madrid	31/10/2009	17.128.844,97	2.584.974,97	14.543.870,00	14.662.682,88		Dotación fundacional	
212 Instalaciones técnicas	Otras instalaciones, utilillajes, mobiliario y otros		01/01/2001	3.344.636,03	2.976.147,17	368.488,86	366.366,57		Afectado al cumplimiento de fines propios	
212 Instalaciones técnicas	Otras instalaciones, utilillajes, mobiliario y otros		01/01/2022	37.120,38	27.521,51	9.598,87	15.601,59		Afectado al cumplimiento de fines propios	
212 Instalaciones técnicas	Otras instalaciones, utilillajes, mobiliario y otros		02/01/2023	53.492,95	22.746,18	30.746,77	39.245,43		Afectado al cumplimiento de fines propios	
212 Instalaciones técnicas	Otras instalaciones, utilillajes, mobiliario y otros		01/01/2024	161.114,67	26.167,68	134.946,99	155.360,70		Afectado al cumplimiento de fines	

Fdo: E/La Secretario/a

Vobo E/La Presidente/a

	mobiliario y otros 2024								propios
212 Instalaciones técnicas	Otras instalaciones, utilidades, mobiliario y otros 2025	02/01/2025	295.981,26	14.810,71	281.170,55	0,00			Afectado al cumplimiento de fines propios
	TOTAL		21.021.190,26	5.652.368,22	15.368.822,04	15.239.257,17			

**Inversiones inmobiliarias**

La fundación no ha tenido durante el ejercicio económico elementos patrimoniales (bienes o derechos) considerados 'Inversiones inmobiliarias'.

**Activos financieros a largo plazo.**

**Activos financieros a largo plazo. Inversiones financieras a largo plazo**

CÓDIGO	ELEMENTO	FECHA ADQUISICIÓN	VALOR ADQUISICIÓN	VARIACIONES PRODUCIDAS EN LA VALORACIÓN	DETERIOROS AMORTIZACIONES Y OTRAS PARTIDAS COMPENSATORIAS	VALOR CONTABLE NETO AL FINAL DEL EJERCICIO ACTUAL	VALOR CONTABLE NETO AL FINAL DEL EJERCICIO ANTERIOR	CARGAS Y GRAVÁMENES QUE AFECTEN AL ELEMENTO	AFECTACIÓN	BAJA O RECLASIFIC. CONTABLE
260 Inversiones financieras a largo plazo en instrumentos de patrimonio	iShares Core S&P 500 EUR Hedged UCI	22/12/2020	6.248.633,59	0,00	0,00	0,00	7.646.048,75		Dotación fundacional	Sí
268 Imposiciones a largo plazo	Arcano Low Volatility Europeam	11/06/2019	3.432.241,09	695.580,36	0,00	4.127.821,45	3.459.770,28		Dotación fundacional	

Fdo: El/La Secretario/a

VºBº El/La Presidente/a

FUNDACIÓN 479EDU: RAFAEL DEL PINO

268 Imposiciones a largo plazo	AXA CoREE Europe Fund S.C.S., SICAV-SIF	05/11/2019	2.000.000,00	-310.810,70	0,00	1.689.189,30	1.714.714,83	Dotación fundacional	
268 Imposiciones a largo plazo	BakerSteel Precious Metal Fund	19/10/2020	1.092.000,20	2.884.985,20	0,00	3.976.985,40	1.154.800,52	Dotación fundacional	
268 Imposiciones a largo plazo	GS Emerging Markets Core Equity USD	23/02/2018	4.098.823,58	0,00	0,00	0,00	4.723.910,68	Dotación fundacional	Sí
268 Imposiciones a largo plazo	Kanam Spezial Grundinvest Funds	11/07/2008	1.538.941,01	-1.481.890,37	0,00	57.050,64	69.076,02	Dotación fundacional	
268 Imposiciones a largo plazo	Portfolio Advisor-Middle Market	31/07/2019	845.593,20	423.457,34	0,00	1.269.050,54	1.436.643,23	Dotación fundacional	
268 Imposiciones a largo plazo	Multibrand Pragma Global	30/04/2020	3.200.000,00	500.995,79	0,00	3.700.995,79	3.415.620,86	Dotación fundacional	
268 Imposiciones a largo plazo	Muzinich Enhancedyield Short-Term Fund DIST	04/05/2020	2.408.293,26	-118.305,61	0,00	2.289.987,65	2.292.350,90	Dotación fundacional	
268 Imposiciones a largo plazo	Principal Preferred Securities Fund Eurohedg DIST	13/11/2019	2.087.025,00	-145.065,37	0,00	1.941.959,63	1.928.403,19	Dotación fundacional	
268 Imposiciones a largo plazo	Xtracckers Physical Gold ETC	29/06/2020	1.594.580,30	908.027,57	0,00	2.502.607,87	2.354.616,96	Dotación fundacional	
27 FIANZAS Y DEPÓSITOS CONSTITUIDOS A LARGO PLAZO	IVIMA	23/08/2011	41.239,00	0,00	0,00	41.239,00	41.239,00	Dotación fundacional	
27 FIANZAS Y DEPÓSITOS CONSTITUIDOS A	Ayuntamiento de Madrid	31/12/2018	205,31	0,00	0,00	205,31	205,31	Dotación fundacional	

Fdo: El/La Secretario/a

VºBº El/La Presidente/a






FUNDACIÓN 479EDU: RAFAEL DEL PINO

268 Inversiones a largo plazo	LUMYNA-BOFA Commodity Alpha UCITS Fund	14/11/2022	897.357,02	388.319,96	0,00	1.285.676,98	967.817,04	Dotación fundacional	
268 Inversiones a largo plazo	M&G Optimal Income Fund CI EUR	24/02/2023	2.808.988,32	0,00	0,00	0,00	3.051.846,49	Dotación fundacional	Sí
268 Inversiones a largo plazo	Morgan Stanley Euro Bond Fund	15/05/2023	3.403.000,00	0,00	0,00	0,00	3.648.935,52	Dotación fundacional	Sí
260 Inversiones financieras a largo plazo en instrumentos de patrimonio	Microsoft Corporation	13/02/2023	4.594.989,00	-2.104.012,50	0,00	2.490.976,50	5.178.172,69	Dotación fundacional	
260 Inversiones financieras a largo plazo en instrumentos de patrimonio	Oracle Corporation	19/04/2023	1.020.648,85	0,00	0,00	0,00	1.520.907,86	Dotación fundacional	Sí
260 Inversiones financieras a largo plazo en instrumentos de patrimonio	Marvell Technology inc	30/05/2023	1.001.033,53	0,00	0,00	0,00	1.884.925,15	Dotación fundacional	Sí
260 Inversiones financieras a largo plazo en instrumentos de patrimonio	Polar Smart Energy Eur Unhedged	10/07/2023	1.106.240,34	0,00	0,00	0,00	1.293.362,33	Dotación fundacional	Sí
260 Inversiones financieras a largo plazo en instrumentos de patrimonio	Societe Generale SA	01/08/2023	954.366,75	0,00	0,00	0,00	1.074.178,00	Dotación fundacional	Sí

Fdo: El/La Secretario/a



VºBo El/La Presidente/a



260 Inversiones financieras a largo plazo en instrumentos de patrimonio	Nvidia Corporation	24/08/2023	690.635,50	82.610,71	0,00	773.246,21	1.309.956,54	Dotación fundacional	
268 Imposiciones a largo plazo	Five Arrows Secondary Opportunitiesw VS SCSF	04/10/2023	310.000,00	357.460,00	0,00	667.460,00	281.880,00	Dotación fundacional	
268 Imposiciones a largo plazo	Man GLG Global Investment Grade Opportunities	25/07/2024	2.827.075,00	1.645.215,63	0,00	4.472.290,63	2.858.650,58	Dotación fundacional	
261 Valores representativos de deuda a largo plazo	Tesoro Español 3,50% 31/05/29	23/02/2024	4.698.566,92	0,00	0,00	0,00	4.757.725,35	Dotación fundacional	Sí
261 Valores representativos de deuda a largo plazo	Gobierno de Francia 2,75€ 25/02/30	09/07/2024	1.248.232,64	0,00	0,00	0,00	1.265.832,80	Dotación fundacional	Sí
260 Inversiones financieras a largo plazo en instrumentos de patrimonio	Airbus Group SE	19/01/2024	1.435.223,38	0,00	0,00	0,00	1.496.722,60	Dotación fundacional	Sí
268 Imposiciones a largo plazo	Pacific North of South EM All Cap Equity Fund	13/05/2024	2.476.242,84	2.287.867,24	0,00	4.764.110,08	2.609.530,06	Dotación fundacional	
268 Imposiciones a largo plazo	Bluebox Funds - Bluebox Global	07/03/2024	1.180.025,00	0,00	0,00	0,00	1.266.212,00	Dotación fundacional	Sí
268 Imposiciones a largo plazo	IBM	18/09/2024	978.838,70	0,00	0,00	0,00	1.019.107,59	Dotación fundacional	Sí
268 Imposiciones a largo plazo	Polar Biotechnology Fund I USD Inc	24/09/2024	1.548.836,38	0,00	0,00	0,00	1.607.069,41	Dotación fundacional	Sí

Fdo: El/La Secretario/a

Voº El/La Presidente/a




260 Inversiones financieras a largo plazo en instrumentos de patrimonio	iShares STOXX Europe 600 Utilities	30/09/2024	2.017.404,00	0,00	0,00	0,00	0,00	0,00	0,00	1.866.960,00	Dotación fundacional	Sí
260 Inversiones financieras a largo plazo en instrumentos de patrimonio	VanEck Global Mining UCITS ETF	15/10/2024	1.587.931,50	0,00	0,00	0,00	0,00	0,00	0,00	1.421.838,00	Dotación fundacional	Sí
260 Inversiones financieras a largo plazo en instrumentos de patrimonio	UjPath INC	10/12/2024	678.650,77	0,00	0,00	0,00	0,00	0,00	0,00	592.904,19	Dotación fundacional	Sí
260 Inversiones financieras a largo plazo en instrumentos de patrimonio	Canal+ Sadir	17/12/2024	976.969,53	719.945,07	0,00	0,00	0,00	0,00	1.696.914,60	1.364.776,04	Dotación fundacional	
260 Inversiones financieras a largo plazo en instrumentos de patrimonio	Louis Hachette Group	18/12/2024	259.760,29	0,00	0,00	0,00	0,00	0,00	0,00	471.875,00	Dotación fundacional	Sí
260 Inversiones financieras a largo plazo en instrumentos de patrimonio	Amundi Rusell 2000 UCITS ETF	15/07/2024	5.048.345,54	-2.725.735,93	0,00	0,00	0,00	0,00	2.322.609,61	5.248.567,44	Dotación fundacional	
268 Imposiciones a largo plazo	UBS Global Real Estate	14/03/2024	1.133.951,49	-3.407,09	0,00	0,00	0,00	0,00	1.130.544,40	1.123.992,29	Dotación fundacional	
268 Imposiciones a largo plazo	Goldman Sachs Vintage Real	16/02/2024	27.849,00	230.732,33	0,00	0,00	0,00	0,00	258.581,33	28.265,51	Dotación fundacional	

Fdo: El/La Secretario/a

VºBº El/La Presidente/a







	11/09/2025	27.619,00	-19.477,50	8.141,50	0,00	0,00	0,00	0,00	Dotación fundacional
268 Imposiciones a largo plazo	HarbourVest Partners XIII US Flagship AIF SCSP	27.619,00	-19.477,50	8.141,50	0,00	0,00	0,00	0,00	Dotación fundacional
268 Imposiciones a largo plazo	Schroder GAIA Cat Bond	1.343.025,00	12.127,64	1.355.152,64	0,00	0,00	0,00	0,00	Dotación fundacional
268 Imposiciones a largo plazo	Alpinvest Secondary Fund VIII SCSP	831.422,41	6.485,09	837.907,50	0,00	0,00	0,00	0,00	Dotación fundacional
27 FIANZAS Y DEPOSITOS CONSTITUIDOS A LARGO PLAZO	EOI-Escuela de Organización Industrial	2.256,20	0,00	2.256,20	0,00	0,00	0,00	0,00	Afectado al cumplimiento de fines propios
<b>TOTAL</b>		159.096.996,84	21.024.642,90	136.220.340,38	0,00	0,00	0,00	124.277.668,70	

**Activos financieros a largo plazo. Deudores no corrientes**


CÓDIGO	ELEMENTO	FECHA ADQUISICIÓN	VALOR ADQUISICIÓN	VARIACIONES PRODUCIDAS EN LA VALORACIÓN	DETERIOROS AMORTIZACIONES Y OTRAS PARTIDAS COMPENSATORIAS	VALOR CONTABLE NETO AL FINAL DEL EJERCICIO ACTUAL	VALOR CONTABLE NETO AL FINAL DEL EJERCICIO ANTERIOR	CARGAS Y GRAVÁMENES QUE AFECTEN AL ELEMENTO	AFECTACIÓN	BAJA O RECLASIFIC. CONTABLE
447	Usuarios, deudores	01/01/2021	11.863,97	-4.653,66	0,00	7.210,31	11.863,97		Afectado al cumplimiento de fines propios	
	<b>TOTAL</b>		11.863,97	-4.653,66	0,00	7.210,31	11.863,97			

**Información complementaria y/o adicional:**

En 2025 no se ha practicado ninguna provisión por deterioro.

**Activos no corrientes mantenidos para la venta**

Fdo: El/La Secretario/a



VºBº El/La Presidente/a



La fundación no ha tenido durante el ejercicio económico elementos patrimoniales (bienes o derechos) considerados 'Activos no corrientes mantenidos para la venta'.

**Existencias**

La fundación no ha tenido durante el ejercicio económico elementos patrimoniales (bienes o derechos) considerados 'Existencias'.

**Activos financieros a corto plazo**

**Activos financieros a corto plazo. Usuarios y otros deudores de la actividad propia**

CÓDIGO	ELEMENTO	FECHA ADQUISICIÓN	VALOR ADQUISICIÓN	VARIACIONES PRODUCIDAS EN LA VALORACIÓN	DETERIOROS AMORTIZACIONES Y OTRAS PARTIDAS COMPENSATORIAS	VALOR CONTABLE NETO AL FINAL DEL EJERCICIO ACTUAL	VALOR CONTABLE NETO AL FINAL DEL EJERCICIO ANTERIOR	CARGAS Y GRAVÁMENES QUE AFECTEN AL ELEMENTO	AFECTACIÓN	BAJA O RECLASIFIC. CONTABLE
447	Usuarios deudores por préstamos a corto- Programa de Becas	01/01/2021	62.982,59	-41.051,22	0,00	21.931,37	26.157,71		Afectado al cumplimiento de fines propios	
	TOTAL		62.982,59	-41.051,22	0,00	21.931,37	26.157,71			

**Activos financieros a corto plazo. Deudores comerciales y otras cuentas a cobrar**

CÓDIGO	ELEMENTO	FECHA ADQUISICIÓN	VALOR ADQUISICIÓN	VARIACIONES PRODUCIDAS EN LA VALORACIÓN	DETERIOROS AMORTIZACIONES Y OTRAS PARTIDAS COMPENSATORIAS	VALOR CONTABLE NETO AL FINAL DEL EJERCICIO ACTUAL	VALOR CONTABLE NETO AL FINAL DEL EJERCICIO ANTERIOR	CARGAS Y GRAVÁMENES QUE AFECTEN AL ELEMENTO	AFECTACIÓN	BAJA O RECLASIFIC. CONTABLE
440	Deudores	01/01/2021	56.150,00	7.550,00	0,00	63.700,00	61.500,00		Afectado al	

Fdo: El/La Secretario/a

VoBo El/La Presidente/a



572 Bancos e instituciones de crédito c/c vista, euros	Saldos en cuentas bancarias y caja	01/01/2021	6.890.347,58	-5.536.057,68	0,00	1.354.289,90	3.134.540,35	Afectado al cumplimiento de fines propios
TOTAL			6.890.347,58	-5.536.057,68	0,00	1.354.289,90	3.134.540,35	

Información complementaria y/o adicional:

## Obligaciones

### Deudas a largo plazo

CÓDIGO	ELEMENTO	ACREEDOR	FECHA DE ALTA	IMPORTE PENDIENTE AL FINAL DEL EJERCICIO ACTUAL	IMPORTE PENDIENTE AL FINAL DEL EJERCICIO ANTERIOR	BAJA O RECLASIFIC. CONTABLE
180 Fianzas recibidas a largo plazo	Fianzas recibidas por alquileres	IVIMA	16/07/2011	41.239,00	41.239,00	
	TOTAL			41.239,00	41.239,00	

### Beneficiarios-Acreedores

CÓDIGO	ELEMENTO	ACREEDOR	FECHA DE ALTA	IMPORTE PENDIENTE AL FINAL DEL EJERCICIO ACTUAL	IMPORTE PENDIENTE AL FINAL DEL EJERCICIO ANTERIOR	BAJA O RECLASIFIC. CONTABLE
412 Beneficiarios, acreedores	Saldo correspondiente a cantidades comprometidas y pendientes de pago a	Varias entidades y personas	01/01/2021	826.671,89	647.385,44	

Fdo: El/La Secretario/a


VºBº El/La Presidente/a



	beneficiarios de ayudas				
	TOTAL	826.671,89	647.385,44		

**Acreedores comerciales y otras cuentas a pagar**

CÓDIGO	ELEMENTO	ACREEDOR	FECHA DE ALTA	IMPORTE PENDIENTE AL FINAL DEL EJERCICIO ACTUAL	IMPORTE PENDIENTE AL FINAL DEL EJERCICIO ANTERIOR	BAJA O RECLASIFIC. CONTABLE
410	Acreedores por prestaciones de servicios	Saldos de acreedores y proveedores (privados y administraciones públicas)	01/01/2021	179.749,91	160.126,04	
	TOTAL			179.749,91	160.126,04	



Fdo: El/La Secretario/a



VoBo El/La Presidente/a

Identificación de las entidades jurídicas beneficiarias de ayudas monetarias

Asociación Celera  
Asociación Española de Fundaciones  
Ejército español  
Fundación "Lo que de verdad importa"  
Fundación de investigación biomédica del Hospital Universitario Puerta de Hierro  
Fundación de Investigación Oftalmológica  
Fundación Princesa de Asturias  
Massachusetts Institute of Technology Spain  
Pacto Mundial de Naciones Unidas  
Real Academia de la Historia  
Seniors Españoles para la Cooperación Técnica  
Universidad de Cambridge  
Universidad de Harvard  
Universidad de Oxford  
Universidad de Princeton  
Universidad Pontificia Comillas



El Secretario



VºBº La Presidenta

## Detalle de conceptos de "Otros gastos de la actividad"

Cuenta	Detalle de conceptos	Importe
623	Servicios jurídicos	14.276,38
<b>Total cuenta 623 (Servicios de profesionales independientes)</b>		<b>14.276,38</b>
627	Monitorización de impactos prensa, redes e internet	5.017,92
627	Gastos de marketing	14.331,50
<b>Total cuenta 627 (Publicidad, propaganda y relaciones públicas)</b>		<b>19.349,42</b>
629	Gastos de desplazamiento	496,30
629	Portal en Internet	33.683,42
629	Auditorias	16.900,00
629	Servicios informáticos	56.885,93
629	Material de oficina	7.280,38
629	Correos	1.869,89
629	Atenciones Protocolarias	1.619,38
629	Servicio de UPS	2.188,38
629	Contrato de gestión de cartera de inversión	157.709,42
629	Climatización	7.467,07
629	Aprovisionamientos de oficina	7.418,30
629	Mantenimiento de centralita	1.573,00
629	Consejos	36.161,47
629	Programas de gestión contable y nóminas	2.144,71
629	Tintorería	472,62
<b>Total cuenta 629 (Otros servicios)</b>		<b>333.870,27</b>


 Fdo.: El Secretario


 VºBº: La Presidenta

## Detalle del gasto de la parte arrendada del Edificio de la Fundación

La cifra obtenida como ingresos por el arrendamiento del edificio propiedad de la Fundación se compone de las siguientes partidas:

Tipo de ingresos	Importe
Ingresos por arrendamiento	227.474,20 €
Ingresos por repercusión de gastos a los arrendatarios	128.182,89 €
<b>Total</b>	<b>355.657,09 €</b>

Asimismo, el desglose de los gastos repercutidos a los arrendatarios correspondientes a la parte arrendada es el siguiente:

Conceptos de gastos	Importe
Servicio integral de seguridad	74.090,14 €
Prevención de incendios	1.653,74 €
Mantenimiento de ascensor	4.071,99 €
Centralita telefónica	770,12 €
Mantenimiento de climatización	5.471,57 €
Servicio de UPS	1.607,10 €
Mantenimiento de equipos de seguridad	2.057,34 €
Servicios de jardinería	5.867,13 €
Limpieza de cristales	3.053,71 €
Control de plagas	508,09 €
Seguro del Edificio	5.680,22 €
Suministro eléctrico	21.413,78 €
Suministro de agua	1.937,95 €
<b>Total</b>	<b>128.182,90 €</b>


 Fdo.: El Secretario


 VºBº: La Presidenta

Anexo 4

**Nota importante:** Dado lo extenso de la información y el gran número de proyectos realizados, se puede consultar toda la información sobre los mismos (fechas y lugares de celebración, descripción, contenidos, etc.) en la página web de la Fundación: [www.frdelpino.es](http://www.frdelpino.es)

**GASTOS EN PROYECTOS, ESPECÍFICOS Y COMUNES 2025**



Cifras en euros

	Específicos	Comunes	Totales
<b>I. Programas de becas</b>	<b>901.878,69</b>	<b>260.432,88</b>	<b>1.162.311,57</b>
<b>Becas de excelencia Rafael del Pino</b>	<b>901.878,69</b>	<b>260.432,88</b>	<b>1.162.311,57</b>
Convocatoria de Becas de Excelencia Rafael del Pino	679.002,00	196.073,43	875.075,43
Becarios que renuevan su Beca de Excelencia Rafael del Pino	214.300,00	61.882,79	276.182,79
Otras actividades relacionadas con la convocatoria de becas de posgrado	8.576,69	2.476,67	11.053,36
<b>II. Campus Rafael del Pino</b>	<b>530.837,17</b>	<b>496.206,62</b>	<b>1.027.043,79</b>
<b>Programas de formación de dirigentes desarrollados en España</b>	<b>191.681,74</b>	<b>179.176,88</b>	<b>370.858,62</b>
Programa de liderazgo y seguridad. Cuerpos y fuerzas de la seguridad del Estado	10.968,62	10.253,05	21.221,67
Programa de liderazgo para la defensa. Ejército español	13.000,00	12.151,91	25.151,91
Programa de formación de directivos del tercer sector	20.000,00	18.695,25	38.695,25
Programa Evolucionera de liderazgo docente	15.000,00	14.021,44	29.021,44
Programa de liderazgo sistémico para directivos empresariales	5.000,00	4.673,81	9.673,81
Escuela de emprendedores, eSEMP	18.672,76	17.454,59	36.127,35
Aceleradora de personas con talento Celeria	19.000,00	17.760,49	36.760,49
Cursos y programas online premium de pago	40.813,87	38.151,27	78.965,14
Programas de formación online de libre acceso	20.000,40	18.695,62	38.696,02
Plataforma digital de formación, Campus Rafael del Pino	29.226,09	27.319,45	56.545,54
<b>Programas de formación de dirigentes desarrollados en el exterior</b>	<b>171.573,10</b>	<b>160.380,08</b>	<b>331.953,18</b>
Frontiers of Innovation and Entrepreneurship. MIT Sloan	42.840,63	40.045,81	82.886,44
Workshop in International Economics. RCC en la Universidad de Harvard	111,80	104,51	216,31
Workshop on the Future of Government. Oxford University	41.536,69	38.826,94	80.363,63
Workshop from Science to Society. Cambridge University	38.993,45	36.449,61	75.443,06
Workshop in Global Leadership. Cambridge University	44.532,91	41.627,69	86.160,60
Workshop on Leadership in Civic Action, Oxford University	3.557,62	3.325,53	6.883,15
<b>Programas de talento joven</b>	<b>155.988,29</b>	<b>145.811,99</b>	<b>301.800,28</b>
MIT Global Teaching Labs y Bootcamp FRP	55.078,08	51.484,92	106.563,00
Campus Rafael del Pino de Alta Capacidad	46.553,50	43.516,46	90.069,96
Programa de emprendimiento, liderazgo e innovación, ELI Start Up	7.397,71	6.915,10	14.312,81
Programa Inicia de difusión de los valores del empresario y de la empresa	30.000,00	28.042,87	58.042,87
Programa Call for Talent	2.500,00	2.336,91	4.836,91
Princeton-Cambridge Global History Lab	5.959,00	5.570,25	11.529,25
Programa liderazgo y discapacidad intelectual	8.500,00	7.945,48	16.445,48
<b>Actividades de las redes de alumnos</b>	<b>11.594,04</b>	<b>10.837,67</b>	<b>22.431,71</b>
Asociación de Becarios de Excelencia Rafael del Pino	7.104,82	6.641,32	13.746,14
Club de liderazgo en ingeniería	2.000,00	1.869,52	3.869,52
Spanish Leadership Network	2.489,22	2.326,83	4.816,05
<b>III. Programa de conferencias magistrales y diálogos</b>	<b>316.639,36</b>	<b>290.730,20</b>	<b>607.369,56</b>
<b>IV. Programa de seminarios y encuentros</b>	<b>68.857,73</b>	<b>205.075,52</b>	<b>273.933,25</b>
Foro de la Libre Empresa y Foro de emprendedores	7.377,09	21.970,82	29.347,91
Encuentros en el Espacio Público	4.000,00	11.913,00	15.913,00
MITEF Health Forum	4.656,34	13.867,74	18.524,08
Presentación del Informe INTEC	6.992,91	20.826,63	27.819,54
Otras reuniones de expertos	35.900,13	106.919,55	142.819,68
Plataforma digital de actualidad, Gaceta	9.931,26	29.577,77	39.509,03
<b>V. Programas de apoyo a la investigación</b>	<b>168.130,92</b>	<b>79.971,62</b>	<b>248.102,54</b>
Catedrático Rafael del Pino de libertad económica	20.000,00	9.513,02	29.513,02
Catedrático Rafael del Pino de liderazgo científico y tecnológico	25.600,00	12.176,66	37.776,66
Observatorio del Ciclo Económico, modelo EREMS	18.124,88	8.621,12	26.746,00
Cátedra Rafael del Pino de Neurociencia en el Hospital Puerta de Hierro	922,28	438,68	1.360,96
Cátedra Rafael del Pino en la Fundación de Investigación Oftalmológica	10.000,00	4.756,51	14.756,51
Investigación "Una historia global de la empresa"	40.000,00	19.026,04	59.026,04
Plataforma digital de investigación, Investiga	9.596,70	4.564,68	14.161,38
Investigación "Valorización de tecnologías en desuso"	43.887,06	20.874,92	64.761,98
<b>VI. Protección del Patrimonio Cultural-Arquitectónico de la Villa de Madrid</b>	<b>569.157,21</b>	<b>23.673,58</b>	<b>592.830,79</b>
Seguridad	254.750,86	10.596,13	265.346,99
Otros contratos de servicios	9.341,52	388,55	9.730,07
Mantenimiento	228.820,74	9.517,59	238.338,33
Restauración de fachadas	70.465,27	2.930,94	73.396,21
Tributos	5.778,82	240,36	6.019,18
<b>VII. Otros proyectos</b>	<b>112.339,99</b>	<b>11.844,17</b>	<b>124.184,16</b>
Pacto Mundial de Naciones Unidas	300,00	2.961,04	3.261,04
Asociación Española de Fundaciones e INAEF	3.575,50	4.145,46	7.720,96
Fundación Princesa de Asturias	30.999,87	710,65	31.710,52
XXV Aniversario de la Fundación	48.293,60	1.302,86	49.596,46
X Aniversario de MIT-FIE Fronteras de la innovación y el emprendimiento	9.171,02	1.302,86	10.473,88
Asociación de Protectores de la Real Academia de la Historia. RAH	20.000,00	1.421,30	21.421,30
<b>TOTAL</b>	<b>2.667.841,07</b>	<b>1.367.934,59</b>	<b>4.035.775,66</b>

El Secretario

VºBº La Presidenta

Clasificación de los activos financieros según su naturaleza contable

Activos financieros a largo plazo	Activos financieros a valor razonable con cambios en Patrimonio Neto		Activos Financieros a coste amortizado		Total	
	2025	2024	2025	2024	2025	2024
Valores de renta variable	73.511.177,46	73.397.142,38			73.511.177,46	73.397.142,38
Valores de renta fija	36.766.668,50	30.776.898,14			36.766.668,50	30.776.898,14
Otros activos (alternativos)	25.898.793,91	20.062.183,87			25.898.793,91	20.062.183,87
Fianzas constituidas a largo plazo y otros deudores			50.910,82	53.308,28	50.910,82	53.308,28
<b>Total</b>	<b>136.176.639,87</b>	<b>124.236.224,39</b>	<b>50.910,82</b>	<b>53.308,28</b>	<b>136.227.550,69</b>	<b>124.289.532,67</b>

Activos financieros a corto plazo	Efectivo y otros activos líquidos equivalentes		Activos financieros a valor razonable con cambios en Pérdidas y Ganancias		Activos financieros a valor razonable con cambios en Patrimonio Neto		Activos financieros a coste amortizado		Total	
	2025	2024	2025	2024	2025	2024	2025	2024	2025	2024
Valores de renta fija					717.155,85	881.745,91			717.155,85	881.745,91
Caja y cuentas corrientes	1.354.289,90	3.134.540,35							1.354.289,90	3.134.540,35
Deudores y otras cuentas comerciales a cobrar							85.631,37	87.657,71	85.631,37	87.657,71
<b>Total</b>	<b>1.354.289,90</b>	<b>3.134.540,35</b>			<b>717.155,85</b>	<b>881.745,91</b>	<b>85.631,37</b>	<b>87.657,71</b>	<b>2.157.077,12</b>	<b>4.103.943,97</b>

Fdo.: El Secretario

VPB: La Presidenta

BDO Auditores, S.L.P. es una sociedad limitada española independiente. Es miembro de la red internacional de BDO, constituida por empresas independientes asociadas de todo el mundo, y creada por BDO International Limited, una compañía limitada por garantía del Reino Unido.

BDO es la marca comercial utilizada por toda la red BDO y para todas sus firmas miembro.

Copyright © 2024. Todos los derechos reservados. Publicado en España.

[www.bdo.es](http://www.bdo.es)

[www.bdo.global](http://www.bdo.global)

